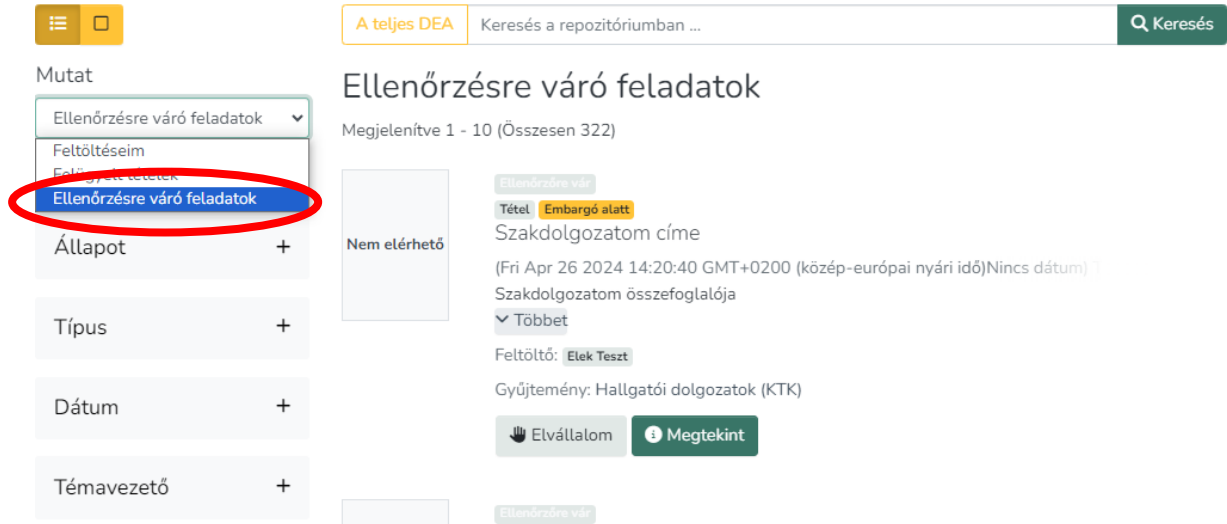


Feltöltés ellenőrzésének menete

1. Bejelentkezés a DEA-ba hálózati azonosítóval.
2. Saját DEA oldalon a bal oldalsávban lévő „Mutat” listából ki kell választani a „Ellenőrzésre váró feladatok” opciót.

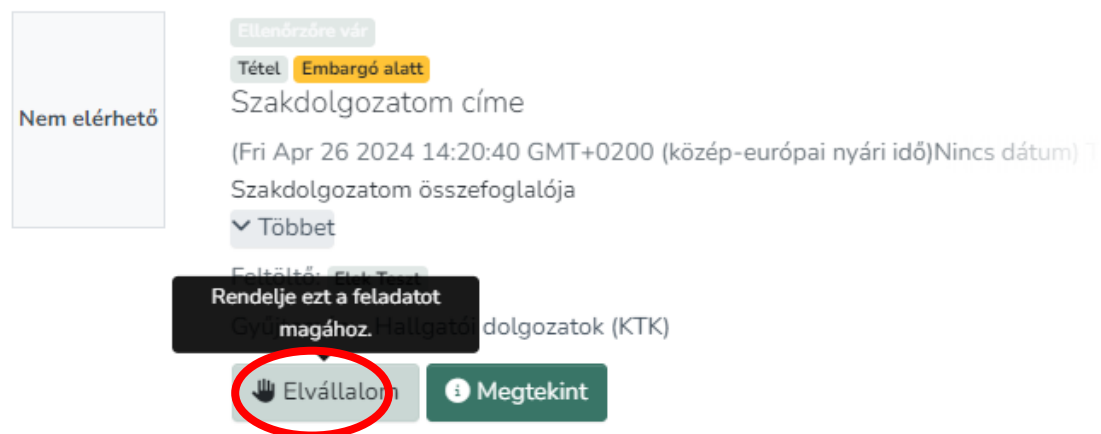


The screenshot shows the top navigation bar with 'A teljes DEA' and a search bar. On the left, the 'Mutat' dropdown menu is open, with 'Ellenőrzésre váró feladatok' highlighted in blue and circled in red. The main content area displays 'Ellenőrzésre váró feladatok' with a sub-header 'Megjelenítve 1 - 10 (Összesen 322)'. A task card is visible, showing 'Ellenőrzésre vár', 'Tétel Embargó alatt', 'Szakdolgozatom címe', and a date '(Fri Apr 26 2024 14:20:40 GMT+0200 (közép-európai nyári idő)Nincs dátum)'. Below the card are buttons for 'Elvállalom' and 'Megtekint'.

3. Ekkor megjelennek az „Ellenőrzésre váró feladatok”. Az ellenőrizni kívánt tételnél az „Elvállalom” gombra kell kattintani.

Ellenőrzésre váró feladatok

Megjelenítve 1 - 10 (Összesen 322)



The screenshot shows a task card with the status 'Ellenőrzésre vár', 'Tétel Embargó alatt', and 'Szakdolgozatom címe'. Below the card, a tooltip reads 'Rendelje ezt a feladatot magához.' and the 'Elvállalom' button is circled in red. The 'Megtekint' button is also visible.

A megjelenő menüsorból a „Megtekintés” gombra kattintva lehet a megadott adatokat illetve a fájlokat megtekinteni / letölteni.

Ellenőrzésre váró feladatok

Megjelenítve 1 - 10 (Összesen 322)

Nem elérhető

Érvényesítés

Tétel Embargó alatt

Szakedolgozatom címe

(Fri Apr 26 2024 14:24:21 GMT+0200 (közép-európai nyári idő)Nincs dátum) 1

Szakedolgozatom összefoglalója

▼ Többet

Feltöltő: Elek Teszt

Gyűjtemény: Hallgatói dolgozatok (KTK)

Váltsza ezt a lehetőséget a tétel metaadatainak megtekintéséhez.

- Jóváhagyás
- Elutasítás
- Szerkesztés
- Vissza a listába
- Megtekint

dc.contributor.department	DE--Bölcsészettudományi Kar
dc.date.created	2023
dc.description.abstract	Szakedolgozatom összefoglalója
dc.description.course	informatikus könyvtáros
dc.description.degree	BSc/BA
dc.description.provenance	Submitted by Elek Teszt (tesztelek@lib.unideb.hu) on 2023-10-13T08:37:25Z workflow start=Step; editstep - action:claimaction No. of bitstreams: 1 szakdolgozat_pelda.pdf: 3363 bytes, checksum: 86c82c0354ad3f15d13eab15dcd3b67e (MD5) en
dc.format.extent	40
dc.language.iso	hu
dc.subject	IKT eszközök
dc.subject	oktatás
dc.subject.dspace	DEENK Témalista::Neveléstudomány
dc.title	Szakedolgozatom címe
dc.title.subtitle	Szakedolgozatom alcíme
dc.title.translated	Thesis title

Fájlok

Eredeti köteg (ORIGINAL bundle)

Megjelenítve 1 - 1 (Összesen 1)

Nem elérhető	Név:	szakdolgozat_pelda.pdf	Letöltés
	Méret:	3.28 KB	
	Formátum:	Adobe Portable Document Format	
	Leírás:	szakdolgozat	

Engedélyek köteg

Megjelenítve 1 - 1 (Összesen 1)

Nem elérhető	Név:	license.txt	Letöltés
	Méret:	2.35 KB	
	Formátum:	Item-specific license agreed upon to submission	
	Leírás:		

← Vissza

- A „Szerkesztés” gombra kattintva lehet a hibás adatokat javítani, illetve a fájlok hozzáférését átállítani, embargóval ellátni.

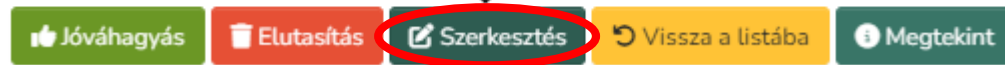
Szakedolgozatom összefoglalója

▼ Többet

Feltöltő: Elek Teszt

Gyűjtemény: Hallgatói dolgozatok

Válassza ezt a lehetőséget a tétel metaadatainak módosításához.



A javítani kívánt adatokat ezen az oldalon át lehet írni, az oldal időszakosan ment, ha módosítottuk a szükséges adatokat. Emellett az „Adatok rögzítve” gombbal mi is menthetünk, ha pedig a „Folytatás később” gombra kattintunk, amivel kilépünk a szerkesztésből, amennyiben módosítást nem végrehajtani (pl. fájl szerkesztése (5. pont)).

Elfogadom a fentebbi engedélyt

Adatok rögzítve Adatok rögzítve Folytatás később

5. A fájlok hozzáféréseinek szerkesztéséhez a fájl mezőben lévő szerkesztés ikonra kell kattintani.

Fájlok feltöltése

Itt találja meg a tételhez tartozó összes fájlt. Módosíthatja a fájl metaadatait és hozzáférési feltételeit vagy hozzáadhat új fájlokat, egyszerűen idehúzva bárhova erre a lapra a kiválasztott állományt

Nem elérhető	szakdolgozat_pelda.pdf (3.28 KB) szakdolgozat_pelda.pdf szakdolgozat embargo until 2031-04-05	Download Edit Delete
Nem elérhető	titkosítási_melleklet.pdf (149.07 KB) titkosítási_melleklet.pdf Titkosítási melléklet	Download Edit Delete

Majd a felugró ablak „Hozzáférési feltétel típusánál” kiválasztani a kívánt elérési módot. A személyes adatokat tartalmazó plágium nyilatkozatot, titkosítási mellékletet, és egyéb személyes adatokat tartalmazó fájlokat állítsuk administrator jogkörbe.

Title *

titkositasi_melleklet.pdf

Enter the name of the file.

Description

Titkosítási melléklet

Enter a description for the file

+ Többet

Hozzáférési feltétel típusa

embargo

openaccess

lease

embargo

administrator

Válassza ki a dátumot, amiktől a kiválasztott hozzáférési szabályokat szeretné alkalmazni

Válassz ki a dátumot, ameddig a kiválasztott hozzáférési szabályokat alkalmazni szeretné

+ Többet

x Mégse

Mentés

Vagy titkosítási mellékletben szereplő időintervallum alapján az „**embargo**” opciót választva a „**Hozzáférés biztosításának kezdete**” mezőt kitöltve beállítani az embargo periódus **lejáratának dátumát** (a nyilatkozattól számított x év, max. 5).

Hozzáférési feltétel típusa

embargo

Válasszon egy hozzáférési szabályt, melyet a tételhez tartozó fájlokra szeretné alkalmazni az elhelyezést követően.

Hozzáférés biztosításának kezdete *

2024-04-04

Hozzáférés biztosításának vége *

Meddig

Válassz ki a dátumot, ameddig a kiválasztott hozzáférési szabályokat alkalmazni szeretné

Válassz ki a dátumot, ameddig a kiválasztott hozzáférési szabályokat szeretné

Apr 2024

1	2	3	4	5	6	7
8	9	10	11	12	13	14
15	16	17	18	19	20	21
22	23	24	25	26	27	28
29	30	1	2	3	4	5
6	7	8	9	10	11	12

x Mégse

Mentés

A módosítások a „**Mentés**” gombra kattintva véglegesíthetők.

6. A javítások elvégzése után a „**Folytatás később**” gombra kattintva lehet a tételt **elutasítani** vagy **jóváhagyni**.

Fájlok feltöltése

Itt találja meg a tételhez tartozó összes fájlt. Módosíthatja a fájl metaadatait és hozzáférési feltételeit vagy hozzáadhat új fájlokat, egyszerűen idehúzva bárhova erre a lapra a kiválasztott állományt

szakdolgozat_pelda,..pdf (3.28 KB)

szakdolgozat_pelda,..pdf

Nem elérhető

Adatok rögzítve Adatok rögzítve Folytatás később

Jóváhagyás Elutasítás Szerkesztés Vissza a listába Megtekint

7. A tétel „**Elutasítása**” gombra kattintva megjelenik egy felugró ablak, amely kitöltésével és a „Tétel elutasítása” gomb megnyomásával a feltöltés visszaküldhető a hallgatónak további javításra.

Indok

Kérjük, a lentebbi szövegdobozban adja meg a feltöltés visszautasításának az okát, jelezve hogy a feltöltő kijavíthatja-e a problémát és újra beküldheti-e az anyagot.

Adja meg az elutasítás okát

Tétel elutasítása

Érvényesség ellenőrzése

8. A „Jóváhagyás” gombra kattintva a dolgozat elhelyezésre kerül a gyűjteménybe.

Jóváhagyás Elutasítás Szerkesztés Megtekint Vissza a listába

Tippek:

A Saját DEA oldalon használható szűrők, kereső lehetővé teszi, hogy hatékonyan szűkíthetjük a találati halmazunkat. A „Feltöltő” szűrőnél a hallgató mellett, ha nem egyes szerepel, akkor többször töltötte fel a dolgozatát.

Az „Állapot” szűrőnél ellenőrizhetjük hány feladatot vállaltunk magunkra és hány van még a listában.

Ha egy feltöltést „Elvállaltunk”, de mégsem mi fogjuk beengedni, helyezük „Vissza a listába” a megfelelő gombbal, hogy a gyűjteményhez rendelt másik kolléga listájába is visszakerüljön.