

A szolnoki
mellkassebészeti
50 éve

Készítette:
DR. INCZE DÉNES

DOTÉ Orvosi Könyvtárakörbe
beiktatva

1999. szept. 18.



Előszó

Egy szakma múltjának ismerete nélkül nem láthatunk jövőjébe. Ennek a gondolatnak a felismerése indította el Dr. Incze Dénes sebész kollégát, hogy felkutassa azokat az írott emlékeket, amelyek ismeretében újból bejárhatjuk a mellkassebészet történetének göröngyös útját. Ez a történelem korunk tragikus időszakának, a II. Világháború befejezése után kezdődött, hazánk azon részén, ahol a háború legjobban súlytotta a lakosságot, az Alföldön. A háború rombolása, a rossz gazdasági helyzet, a társadalmi nyomor hozzájárult a tuberculosus megbetegedések nagymérvű szaporodásához. A veszély nagyságának és súlyosságának felismerése eredményezte, hogy Szolnokon 1948-ban a volt katonai kórházban tüdőkórházat hoztak létre a tbc-s betegek gyógyítására és sebészi kezelésére. Jelen kiadvány az elmúlt öt évtized történetét villantja fel és mutatja be az itt dolgozók munkásságát. Nem feledhetjük Dr. Dávid Tivadart, az első sebész főorvost, a több mint négy évtizedet a kórházban dolgozó Dr. Mécs János főorvost és a fiatalon elhunyt Dr. Radeczky Gábor osztályvezető főorvost. E sorok írója egy éve a Hetényi Géza Kórház Általános Sebészeti Osztályának a vezetője, amely az egészségügyi szervezetek során magába integrálta a mellkassebészeti osztályt. E jubileumi kiadvány megjelenése egyben tisztelgés az elődök előtt.

Ezért a munkáért köszönettel tartozunk Dr. Incze Dénes egyetemi adjunktus, kandidátusnak és mindazoknak, akik ezen munkához hozzájárultak.

1999. október

Prof. Dr. Csikos Mihály

A szolnoki mellkassebészet 50 éve

A mellkassebészet magyarországi fejlődésének története

A század elején, 1901 és 1915 között 1 millió ember halt meg hazánkban tbc-ben. Az első tüdőgondozót a megye területén 1905-ben Csépan létesítették. Ennek ellenére a megye lakosságából több mint 20 ezer ember halt meg tbc-ben.

A II. Világháború és az azt követő időszak társadalmi és gazdasági nehézségei kihatással voltak a magyar nép egészségi állapotára. Ebben az időben a tuberkulózisban megbetegedettek száma ugrásszerűen megemelkedett. Ez a folyamat igen széles körben jelentkezett az alföldi népesség körében. Ennek a népbetegségnek a gyógyítására abban az időszakban csupán az izolálási, a családi környezetből való eltávolítása jelentette az egyetlen lehetséges megoldást. Magyarországon a tuberkulotikus betegek sebészi kezelése Balassa János, Dollinger Gyula és az id. Hüttl Tivadar munkássága révén már a XIX. sz.-ban megkezdődött az extrapulmonális tuberculosis esetében. A XX. sz. elején a pulmonális tuberkulózis sebészi (collapsus) kezelésével a Rókus-kórház sebészeten Winternitz Arnold vezetésével indult el. Szervezett formában azonban csak 1928-ban vett nagyobb lendületet, amikor Sebestény Gyulát nevezték ki az Országos Társadalombiztosító Intézet (OTI) Pestújhelyi Szanatórium sebész főorvosává. Majd folytatódott azzal, hogy Sebestény Gyulát 1947-ben a Baross utcai 1. sz. Sebészeti Klinika professzorává nevezik ki. Itt szervezi meg Magyarország első Mellkassebészeti Klinikáját 50 ágygal. Ezzel a mellkassebészetet klinikai rangra emelte. Ezt követte az országos mellkassebészeti hálózat kiépítése. Így nyílt sebészeti osztály Budakeszin az Erzsébet Szanatóriumban, Sissa Lipót, majd Ungár Imre vezetésével. Debrecenben az Augustza Szanatóriumban Schnitzler József és Szolnokon a Tüdőkórházban Dávid Tivadar irányításával. Az első tuberkulosztatikus gyógyszer a streptomycin 1946-ban jelent meg, majd ezt követte az isonicotinsavhidrazid (INH) az 1950-es évek elején.

A szolnoki mellkassebészet története

A Szolnok Megyei Tüdőbeteg - Gyógyintézetet 1948. augusztus 28-án nyitották meg a II. Világháború ideje alatt épült katonai kórház területén. A háború előtt nem volt TBC Kórház. Ennek értelmében a megyében nem volt egyetlen olyan ágy sem, melyen a tuberkulózis valamilyen formájában szenvedő beteget ápoltak volna. A megnyitón jelen volt Darvas József író, az akkori Építés és Közművelődési miniszter is. A Szanatórium két pulmonológiai és egy sebészeti osztállyal, 150-220 ágygal és nyolc orvossal kezdte meg munkáját. A főorvosok: Nagy László, majd Perényi György igazgató 1972-ig a tüdőosztályon és Dávid Tivadar a tüdősebészeti osztályon 1947. november 1-től, 1956. novemberéig. A Szanatóriumot a tébécés betegek gyógyítása mellett azért létesítették, hogy új munkamódszereket kísérletezzenek ki és honosítsanak meg az országban. Ezért hozták létre a tüdő rétegfelvevő (tomographiás) részleget.

A svájci Vöröskereszt - a megelőzés munkájának segítésére - a kórháznak emyőkép szolgálatot ellátó autót adományozott. 1950-ben a Tüdőkórházat a streptomycint elosztó központjának jelölték. 1950-től megkezdődtek a bronchológiai vizsgálatok Dr. Simon Emil vezetésével. 1955-ben bevezetik a Koch bacillus tenyésztés vizsgálatát. 1955-ben kinevezik Dr. Juhász Pált a kémiai labor vezetőjévé. 1958-ban légzésfunkciós és EKG labort alakítanak ki. Ezzel megteremtették a betegek műtét előtti kivizsgálásának a feltételeit. A Kórházba 1962-ben röntgenológus szakorvost neveznek ki Dr. Dénes Lenke főorvos személyében (vezetésével radiológiai labort alakítottak ki, amelyet később osztállyá fejlesztettek) és még abban az évben létrehozzák a központi őrzőszobát. Ugyancsak 1952-ben szervezték meg a megyei TBC - Gondozó Intézetet, amelynek vezetője a Kórház igazgató főorvosa Dr. Perényi György volt 1971-ig, nyugállományba vonulásáig.

1958-tól működik a modern légzésfunkciós laboratórium és a 3 csatornás direktíró EKG készülék. A Kórházban jól működő bakteriológiai és kémiai laboratórium állt rendelkezésre Dr. Juhász Pál főorvos vezetésével.

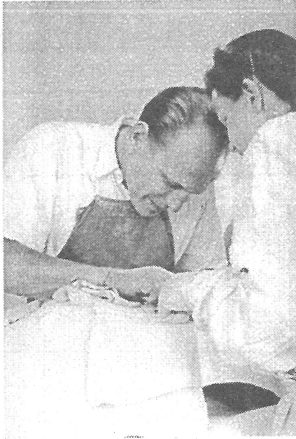
Ezek ismeretében elmondható, hogy a Szolnoki Tüdőkórházban rendelkezésre állt a kor igényeinek megfelelő szakmai háttér tüdősebészet végzéséhez. Ennek eredménye a sebészeti osztály orvosainak a tüdőtuberkulózis kezelésében elért sikere és tehettek lépéseket a modern mellkassebészet megvalósítása felé.

A Tüdősebészeti Osztály orvosainak névsora 1947-1998

Dr. Dávid Tivadar	1947 - 1956. novemberében disszidált
Dr. Koszorus József	1948.- 1952 Újszász, TBC. Szanatórium
Dr. Asztalos Irma	1948.- 1952 Újszász. TBC. Szanatórium
Dr. Major Sándor	1953. - 1955 -ben bekövetkezett haláláig.
Dr. Kürti Sándor (1925. VI.1. Szeghalom)	Budapesti Pázmány Péter Tudományegyetem Orvosi Karán végzett 1950. Gümőkóros megbetegedések szakorvosa 1954. Tüdősebész szakorvos 1960. Anaesthesiológiai tanfolyamot végzett és elsőnek bevezette Szolnokon a korszerű intubációs narcosist. 1962-ben a Kórház I. sz. Pulm. Osztályra kérte áthelyezését. Kitüntetései: Miniszteri Dicséret 1973. Érdemes Orvos 1976. Kiváló Munkáért kitüntetés 1986.
Dr. Büttner Károly (1920. IX. 29. Esztergom)	Orvosi Diploma 1944. Egészségügyi szervezés 1967. Sebész szakorvos 1948. Tüdősebész 1959. Fogszakorvos. Onkológusi munkáját mellkassebész minőségében végezte. Munkássága alatt 257 mellkasi, 221 általános és 49 egyéb műtétet végzett. Ezek mellett még végzett angiográfiás és venográfiás vizsgálatokat. 7 tudományos közleménye jelent meg mellkasi sebészeti témákban. Ilyen az Orvos Gyógyszerész Napokon 1963-ban: gerontológiai problémák a mellkas sebészetben.

Dr. Babiczki László	1955-1958.
Dr. Lung Miklós	1957-1958.
Dr. Németh Antal (1927.XII.17. Szeged)	1958-1963.XII.31 áthelyezéssel távozott
Dr. Tarján Éva	1958-1963-ban meghalt.
Dr. Bozsó János (1939.XI. 20. Szolnok)	1960-1967. Szolnok Megyei Kórház .Sebész szakorvos.
Dr. Odor István	1965-1968. anaesthesiológus
Dr. Forró István	1950-1956. disszidált
Dr. Sántha Lajos	1964-1966. körorvosi munkakörbe ment.
Dr. Szendrey László (1942. VI. 25. Szolnok)	Orvosi Egyetem 1967. Általános sebészet 1971. Tüdősebészet 1973. 1967-1976. Rendelőintézet sebész szakrendelés majd onkológus szakrendelés részmunkában a II. sz. Sebészeti Osztályon. 1980. Klinikai Onkológusi szakvizsga. 1984.XI.1-jével az Ajkai Városi Kórház RI - hez távozott.
Dr. Fontos Gyula (1954. Fegyvernek.)	Orvostudományi Egyetem, Debrecen, 1978. A Szolnoki Tüdőkórház Általános és Mellkassebészeti Osztályon dolgozik 1978. október 1-jétől 1982. április 1-jéig. Szakorvosi képesítést szerez ált. sebészetből 1984-ben. Urológiából 1987-ben. A Szolnoki MÁV Kórház Urológiai osztály vezetője 1996. január 1-től.
Dr. Szabó Piroska (1943. X. 3. Kiskunfélegyháza)	Orvosi Egyetem 1968. Anaesthesiaiológiai alapfokú tanfolyam 1970. II. Kórház Sebészet 1967 - 1981. január végéig.
Dr. Pásztor József (1941. VII. 5. Szolnok)	Orvosi Diplomáját Szegeden szerezte 1965-ben. 1968 tüdőbetegségekből, 1972-ben anaesthesiológiából szakvizsgázott. 1981-től főorvos. Kitüntetései: Hetényi Géza Emléklap 1998.VII.1. EÜ Kiváló Dolgozója 1976. A Mátrai Állami Tüdőgyógyintézet dolgozója 1965-1971 között. 19 tudományos előadást tartott és 6 közleménye jelent meg.
Dr. Nagy Ferenc (1935. Jászberény)	1960-1964. július 1-ig anaesthesiológus, majd tüdőgyógyász és körorvos.

Dr. Lukács Gyula (1942.III.3. Szolnok)	1961-1964 Röntgenes munkakörben
Dr. Sarkady László (1910.I.31. Debrecen)	1964-1965. Debreceni Belgyógyászatra ment
Dr. Szentkereszty György (1956. V. 1. Jászberény)	DOTÉ 1980. Sebész szakvizsga 1984. Szolnok II. sz. Sebészet 1981. IX 19. Meghalt. 1985. X. 19.
Dr. Vincze Lajos (1951. VII. 30. Csermely)	Orvosi diploma 1975, DOTÉ Mátraháza Állami Tüdőgyógyintézet 1975- 1977. IV. 30., Városi Tanács Kórház Ózd 1977-1982., Szolnoki II. Sebészet 1982.VIII.1. Mellkasebészet 1984. Sebész főorvos 1986. Onkológus 1994.X.17-től. Közleménye 7 jelent meg és 15 előadást tartott.
Dr. Borbás József (1957.I.10. Jászfényszaru)	Általános orvosi diploma 1981. Általános sebészeti szakvizsga 1985. Mellkasebész szakvizsga 1987. Szolnok II. Sebészet 1981. Szolnok MÁV Kórház 1984-1985. Majd ismét a II. Sebészet 1985-től jelenleg is. 1992-től adjunktus.
Dr. Bőjthe Lajos	1982 - 1984. Megyei Kórház Szolnok.
Dr. Botos Árpád internistaként	Orosháza, Sebészet, nyugdíjas főorvos
Dr. Gál György internistaként	Szeged, egyetemi tanár
Dr. Kovács Bertalan internist.	Váci Kórház. Sebész főorvos
Dr. Tukora István (1963.II.7. Jászberény)	Általános orvosi Diploma 1988. Szeged. 1988-X. 1-től 1989. III. 9.-ig a Traumatológián dolgozott. 1989.I.15-től a Szolnoki II sz. Sebészetén. 1988.X.1.-1989 III.9-ig ismételt a Traumatológiai Osztályon.
Dr. Kovács Ottó II. (1957.XI.4. Szolnok)	1976-ban érettségizett. Orvosi Diploma 1983, Szeged. Munkakezds a Szolnoki Kórház Baleseti Sebészetén 1983. X.1. orvosgyakornok Szolnok II. sz. Sebészeti Osztály. 1986. augusztus 1. Sebész szakorvosi képzés 1987. Mellkasebészeti szakvizsga 1990. Adjunktusi beosztás. 1993-ban. 1997-ben a Megyei Kórház sebészetén a mellkasebészeti részleg megbízott vezetőjévé nevezik ki.
Dr. Kovács László (1960. XII. 19. Püspökladány)	Orvosi Diplomáját a DOTÉ általános orvosi karán szerezte 1985-ben. Szolnokon dolgozik a II. sz. Sebészeti Osztályon 1985. X.1-1986.XI.17. Általános sebész szakvizsga 1989. Mellkasebészettől 1993-ban szerzett szakorvosi képesítést. Még abban az évben adjunktusi beosztásba került.



Dr. Dávid Tivadar (Eszék, 1916.)

A Szolnoki Tüdőkórház tüdősebészeti osztály első osztályvezető sebész főorvosát 1948. szeptember 1-jén nevezték ki.

A szolnoki Tüdőgyógyintézet sebészeti osztályán az első mellkasi műtétet 1948. november 12-én Dávid Tivadar, az osztály főorvosa, Sebestény Gyula professzor tanítványa végezte. A közel félmillió lakosú megyében a területi igények hatására folyamatos változás tapasztalható a betegek összetételében, a műtéti típusok megválasztásában. Az osztály működésének kezdetétől a tüdősebészet mellett általános sebészettel is foglalkoztak. A pulmonológiai osztályokra

beutalt és ott gyógykezelésben részesített betegek akut vagy chronikus sebészi betegségeit is megoperálták. Az a kezdeti lendület, amely néhány évvel az indulás után már éreztette hatását, meghozta eredményét, amikor 1951. XII. 12-én Dr. Mécs János és munkatársai Magyarországon elvégezték az első tüdő segment reszekciót idegentest miatt.

A tüdősebészet műtéti típusait szemlélteti az alábbi táblázat időrendi felsorolása:

Tüdősebészet:

Tüdőgennyesedés miatt pulmonectomia	1949.
Tüdőtumor miatt exploráció	1949.
Tüdőszegment reszekció	1951
Tüdőtumor miatt pulmonectomia	1951.
Idegentest miatt tüdősegment resectio (első hazai műtét)	1951.
Tracheoplastica, bronchusplastica	1953.
Simultán kétoldali tüdő rész resectió (első hazai műtét)	1958.
Transpericardialis pulmonectomia	1959.

Mellkassebészet:

Thoracolaparotomia májtályog miatt	1950.
Mediastinális tumor eltávolítása	1952.
Mellkasi sympatectomia	1953.

Mellkasi traumatológia	1957.
Gyomor-, cardia-, nyelőcsőműtétek	1959.
Intrathoracalis struma	1965.
Mellkasi orthopaed műtétek (pectus carinatum, excavatum)	1967.

Általános sebészet:

Sebészeti műtétek tüdőbetegeknél	1949.
Rendszeres általános sebészeti ügyelet	1971.

Egyéb:

Intratrachealis narcosis	1957.
Gépi lélegeztetés respirátorral	1957.
Intenzív részleg létesítése	1965.
Gáz-analitikai laboratórium	1970.

Az előző táblázatokban felsorolt műtéti típusok bevezetésének időpontja szemléletesen mutatja a Sebészeti Osztály fejlődését a localis anaesthesiától az 1957-ben bekövetkezett intra tracheális narcosis bevezetéséig, amelynek hazai képviselői Prof. dr. Keszler Pál a budapesti János Kórházban és Fábián Sándor a debreceni tüdősebészeti osztály főorvosai voltak az 1953-as évben. A szolnoki Tüdősebészeti Osztályon Dr. Kürti Sándor végezte az első intratracheális narcosist. Az 1956-os forradalom után a Sebészeti Osztály addigi vezetője, Dr. Dávid Tivadar disszidált, de nem feledkezhetünk meg szerepéről: 1947-1948-ban a debreceni Augusztia Szanatóriumban tüdősebészettel foglalkozott, majd 1948-tól a szolnoki sebészeti osztály megszervezésével kiemelkedő szerepet vállalt az akkori idők népbetegségének számító tüdőtuberkulózis sebészi gyógyításában. 1956. november 19.-én külföldre távozott. Szolnoki munkásságának nyolc éve alatt egy jól működő sebészeti osztályt hozott létre. A megüresedett osztályvezetői állásra Dr. Mécs János főorvost nevezték ki.



Dr. Mécs János

Kassán született, 1921. augusztus 16-án. Elemi és középiskoláit Kassán végezte. 1939-1944. között a budapesti Pázmány Péter Tudományegyetem orvosi fakultásának hallgatója. Első munkahelye 1945. január 19-től 1949. május 31-ig a ceglédi Városi Kórház Sebészeti osztálya, másodrendű minőségben. 1949. június 1-1954. március 31-ig a szolnoki Tüdőgyógyintézet sebészeti osztályának másodrendű orvosa, majd adjunktusa. 1952-ben általános

sebészetből szakorvosi képesítést szerez. 1954. április 1-jén az osztályvezető főorvos helyettesévé nevezik ki a budapesti Korányi Szanatórium Tüdősebészeti Osztályára. 1956. december 23-tól a szolnoki Tüdőkórház tüdősebészeti Osztályára nevezik ki osztályvezető főorvosnak. 1959-ben tüdősebészeti szakképesítést szerez. Több továbbképző tanfolyamon vett részt, mint: új tüdőgyógyászati terápiás módszerek, bronchológiai kivizsgálás szerepe a mellkasebészetben. Széleskörű nyelvismerete nagyban segítette nemzetközi kapcsolatainak kibontakozását. Beszélte a szlovák, a cseh, a német, az orosz és az angol nyelvet. Osztályvezetői munkakörét 1985. október 1-jéig, nyugállományba vonulásáig töltötte be két kisebb megszakítással: 1953-1956 között a miskolci tüdősebészet főorvosát helyettesítette.

Tagja az 1955-ben alapított Mellkasebész Szakosztálynak, a Magyar Sebész Társaság vezetőségi tagja. Mécs János haladó hagyományokhoz való ragaszkodását jelzi, hogy 1956. április 30-án javaslatára a Tüdőgyógyintézet melletti körutat a modern magyar tüdősebészet alapítójáról, Dr. Sebestény Gyuláról nevezték el. 1959-ben a Mellkasebész Szakosztály vezetőségi tagjává választotta. Mécs János irányításának köszönhetően a területi betegellátásba való bekapcsolódás eredményeként 1979-ben az osztály történetében első alkalommal sikerült 1000 általános sebészeti és 300 mellkasebészeti műtétet végezniük. 1979 és 1983 között Mécs János főorvos a Mellkasebészeti Szakosztály titkári tisztségét is betöltötte. Igen kiterjedt oktatói tevékenységét 1962-ben, mint OTKI előadó, 1974 - 1983 között a medikusoktatásban és mellkasebészeti gyakorlatvezetői munkában sikeresen végezte. 1975 - 1983 között, mint államvizsga biztos a Debreceni Orvostudományi Egyetem II. sz. Sebészeti Klinikáján tevékenykedett. Tudományos téren a Magyar Sebész Társaság, a Magyar Mellkasebész Társaság és a Korányi Frigyes Tüdőgyógyász Társaságban munkálkodott az 1989-ben bekövetkezett haláláig.

Tudományos munkásságát 1 könyvfejezet, 15 hazai és külföldi közleménye, valamint különféle hazai és külföldi tudományos rendezvényeken tartott 72 előadása fémjelzi.

Mécs János három darab, társszerzőkkel végzett újításával járult hozzá a magyar mellkasebészet fejlődéséhez. Mécs Imre mérnök segítségével az őrzőszoba betegeinek megfigyelésére és állapotuk követésére TV-láncot fejlesztettek ki, elsőként Magyarországon.

Kitüntetései: Megyei Főorvosi dicséret 1973. október 19.

Kiváló Munkáért 1982. július 1.

Mellkasebész Szakosztály rendezvényei Dr. Mécs János titkársága idején 1975-1983 között:

Külföldi társaságokkal közösen

1977. május Szolnok:

Vándorgyűlés

Sürgős mellúri beavatkozások

NDK-Magyar mellkasebészek együttműködési
egyezményének ratifikálása.

1978. szeptember, Siófok. Vándorgyűlés. NDK részvétellel.
Mellkassebészi anaesthesia.
1979. április. 27-28 Lückendorf. NDK.- Magyar Mellkassebész Kongresszus.
A mellkassebészet szervezési és kiképzési problémái.
A tüdő jóindulatú daganatai.
1980. április. Magdeburg, NDK.
Trachea és bifurcatió sebészete.
1980. május. Szombathely - Bükfürdő. NDK - Magyar.
A tüdő gépi resectiója
1980. október. 24-25. Párizs. Francia - Magyar, Mellkassebész találkozó.
Az aorta ascendens sebészete.
A rekesz relaxáció és rekeszbénulás.
1981. szeptember. 17-19. NDK - Magyar Mellkassebész Kongresszus.
Siófok Empyema thoracis
Iatrogen szövődmények
Rehabilitáció.
1982. április. Jéna. NDK.- Magyar Tudományos Ülés
Mellkasi reoperáció
Mellkasi műtétek cardiorespiratoricus ellenjavallatai.
Mellkasi éranomáliák.
Az NDK - Magyar mellkassebész együttműködési
szerződés meghosszabítása.
1983. május. Prága. NDK - Csehszlovák - Magyar Mellkasseb. Kongresszus.
A tüdőrák sebészete.
A nyelőcső megbetegedések.
A mediastinum daganatai.

Rendezvénysorozatok

1976. Budapest Fiatal Sebészek Kazuisztikai Fóruma: 4 alkalommal.
1978-79. Kazuisztika a mellkassebészet tárgyköréből:
Budapest-Debrecen. 3 alkalommal.
1980-83. Budapest A nyelőcső sebészek klubja: 3 alkalommal.

A szakosztály tudományos rendezvényei

1975. szeptember, Balatonszéplak:

- Mellkasi behatolások.
A nyak sebészete.
Szabadon választott előadások.

1976. január, Budapest A kaposvári mellkassebészeti osztály bemutatkozása a Magyar Sebész Társaság tudományos ülésén.
1976. április, Szombathely A szombathelyi mellkassebészeti osztály 25 éves jubileuma.
1977. október, Budapest A rethoracotomiák.
1978. május, Szeged A magyar mellkassebészet helyzete.
1979. április, Budapest. Tisztújító közgyűlés.
1980. december, Budapest A János Kórház Mellkasssebszeti Osztályának Jubiláris Tudományos Ülése.
1981. március, Budapest A spontán légmell recidíváinak okai és megelőzésük.
1982. szeptember, Budapest A MST. Nemzetközi Nagygyűlése keretén belül önálló mellkassebészeti programja.
A tüdősebészet időszerű és határterületi kérdései.
1982. november, Szolnok Mellkasi műtétek korai szövődményei.
1983. március, Budapest Az OTKI. mellkasi sebészeti intézetének bemutatkozása az MST Tudományos Ülésén.
1983. május, Budapest Prof. Dr. Kulka Frigyes "Balassa János Emlékelőadása"
1983. június, Debrecen Ünnepi Tudományos Ülés Prof. Dr. Schnitzler József 70. születésnapjának tiszteletére.

Az intratracheális narcozist a szolnoki tüdősebészeti osztályon Dr. Kürti Sándor alkalmazta első alkalommal 1957-ben. 1965. március 2-án nyitották meg a Tüdőkórház Mellkasssebszetén a 6 ágyas őrzőszobát, amelyet fokozatosan intenzív részleggé fejlesztettek. Vezetői a következő anaesthesiológus orvosok voltak időrendi sorban:

Dr. Bozsó János 1960-1967 között, Dr. Odor István 1965-1968 között. Dr. Szabó Piroska 1967-1981 januárjáig. Dr. Pásztor József 1968-tól dolgozik a Mellkasssebszeti Osztályon és mint főorvos 1981-től vezetője az anaesthesiológiai és intenzív terápiás egységnek, a két sebészeti osztály 1994-ben bekövetkezett fúziójáig. A Megyei Kórház Sebészetére történt átköltözés után az ott dolgozó Dr. Tölgyesi Anna főorvosnő a Megyei Kórház Anaesthesiológiai és Intenzív Osztályának a vezetése alá vonja az újonnan érkezett kollektívát. A történelmi hűség megkívánja, hogy említést tegyünk arról az igen fontos eseményről, hogy hazánkban 1957. január 30-án a Tüdőkórház Intenzív részlegén végeztek első alkalommal sikeres respirátor kezelést traumás mellkasi sérült betegen.

1966. április 30-án a Mellkasssebsz-Radiológus és Tüdőgyógyász Társaság közös Ünnepi Tudományos ülést rendezett abból az alkalomból, hogy Szolnok város Tanácsa hozzájárult, hogy a Tüdőkórház előtti útszakaszt Dr. Sebestény Gyuláról nevezzék el.

ÜNNEPI PROGRAM:

Üléselnök: *Prof. dr. Rubányi Pál* sebész professor
A névadó tábla átadója: *Kapás Rezső* tanácselnök
Ünnepi szónok: *dr. Szóts István* docens

Az ünnep szónoka Sebestény Gyula tanítványa, aki igen nagyra becsülte dr. Mécs János főorvos gondolatát, hogy ezt az útszakaszt Sebestény Gyuláról, a nagy magyar tüdősebésztől, a modern hazai mellkasebészet megteremtőjéről nevezzék el, aki a magyar mellkasi sebészetet egyetemi és nemzetközi rangra emelte.

A tüdőtuberkulózis visszaszorítása, a sebészeti betegek számának csökkenése szükségképpen maga után vonta, hogy a 95 ágyat magába foglaló osztályt 58 ágyra csökkentsék. A fennmaradt 37 ágyból a III. emeleten egy tüdő-belgyógyászati osztályt alakítottak ki, amelynek vezetését Dr. Forrai István tüdőgyógyász-anaesthesiológus főorvosra bízta. 1971-től az őrzőszobát intenzív részleggé fejlesztették. Ennek korszerűsítésére Mécs János főorvos és Mécs Imre mérnök egy HOL-1 típusú televíziós rendszert dolgoztak ki az operált betegek műtét utáni megfigyelésére. Az 1950-es évek elején bevezetett és mind több korszerű antituberkulotikus gyógyszer széleskörű alkalmazásának eredményeként mind kisebb és kisebb számban vált szükségessé a műtét tüdőtuberkulózis miatt. Amíg 1960-ban a kavernás tüdőbetegek 60%-a a műtétnek köszönhette gyógyulását, addig négy év múlva már a betegek 70%-a gyógyszeres kezelés következtében gyógyult meg. Ennek a folyamatnak a következménye az a törekvés, hogy más műtétes betegcsoportokat vonjanak be az osztály sebészeti tevékenységébe. Ennek az eredménye, hogy 1971-től az osztály heti egy alkalommal általános sebészeti ügyeletet vállalt. A sebészeti osztályon így alakult ki az országban másodikként a mellkasebészeti jellegű általános sebészeti osztály profilja. Ez egyben biztosítani tudta a kellő sebészeti aktivitást, a megfelelő műtéti számot, amely egyben függvénye is a megyei betegek számának, akik műtétre vártak. Ez a szemléleti váltás megfigyelhető volt az országos intézetek sebészeti osztályain is. A fejlődést a mellkasebészet specializálódásának fenntartása mellett csak a határterületekkel és az általános sebészettel való szükségszerű integrálódás biztosíthatta. Ennek eredményeként jött létre az ország területén több kórházban az ún. általános és mellkasebészeti osztály, mint Debrecenben, Szolnokon és nem sokkal később Kaposváron. A szemléletváltásnak és a szakmán belüli jó kapcsolatoknak az eredménye, hogy az intézet munkatársai a *Pneumológia Hungarica* 1976-os évfolyamának 391-394. oldalain beszámolhattak az "Akut szívserüléssel nyert tapasztalataikról" címen.

E sorok írója 1977. április 16.-án kapcsolódott be az akkori Tüdőgyógyászati Kórház Általános és Mellkasebészeti Osztályának a munkájába. Akkor az osztály 40 általános, 20 mellkasebészeti, 6 aszeptikus és 4 septicus ágygal rendelkezett. Ehhez volt rendelve az osztályvezető főorvoson kívül 2 sebész adjunktus, 1 rész munkaidőben foglalkoztatott onkológus sebész főorvos, 1 rész foglalkozású

urologus szakorvos és 2 anaesthesiológus adjunktus. A következő években még felvételt nyert Dr. Vincze Lajos általános sebész szakorvos 1982-ben és négy frissen végzett orvos: Dr. Borbás József 1985, Dr. Szentkereszty György 1985, Dr. Kovács László 1986, Dr. Kovács Ottó II. 1986. Ehhez az orvosi létszámhoz csatlakozott Polgár Vinczéné és Márki Józsefné vezető főnővérek, valamint osztályos nővérek, takarító nők és beteghordók. Az osztály 2 műtő és egy kötöző helyiséggel rendelkezett. Az egyik műtőt a keddi nap kivételével az urológiai műtéteknek tartottuk fenn. Erre azért volt szükség, mert ezen a napon a Sebészeti Osztály biztosította a sürgősségi betegek felvételét és a sebészeti ellátását.

1977. május 20-21-én Szolnokon rendezték a Korányi Frigyes TBC. és Tüdőgyógyász Társaság, a Magyar Sebész Társaság és Mellkassebész Szakosztály Vándorgyűlését.

Referáló előadást Osztályunk sebész főorvosa tartotta: Dr. Mécs János Sürgős mellúri beavatkozások a szolnoki mellkassebész 20 éves beteganyagában.

Csatlakozó előadások: Dr. Pásztor J., Radeckzy Gábor: Status asthmaticus, mint intenzív terápiás probléma.

Dr. Lőrincz E., Radeckzy G.: Sürgős beutalást igénylő mellkasi betegségek a körzeti orvos gyakorlatában.

Radeckzy G.: Trachea és hörgő sérültjeink.

Dr. Szendrei László: Nyílt mellkasi sérültjeink.

1977. június hónapban a Magyar Mellkassebészeti Társaság Szolnokon rendezte a soron következő tudományos rendezvényét, amelyre meghívták a Német Demokratikus Köztársaság mellkassebészeit. Itt ünnepélyes keretek között parafálták a két ország Mellkassebész Társaságainak Együttműködési Szerződését, amely 2 évtizeden át biztosított gyümölcsöző baráti és tudományos kapcsolatot, a két ország mellkassebész orvosai között.

1979. április 7.-én tartotta a Magyar Mellkassebész Szakosztály Vezetőségi választását. Ezen Prof. dr. Kulka Frigyest választották a Mellkassebész Társaság Elnökének és Dr. Mécs János főorvost titkárnak.

1979. április 27-28-án rendezték az Első Német - Magyar Mellkassebész Tudományos Napokat Lückendorfban. Ezen a szolnoki Mellkassebészeti Osztály két előadással szerepelt:

É. Ludmány, J. Mécs: Haemangioma sclerotisans der Lunge

A. Hegedűs, D. Incze: Pseudolymphoma pulmonis.

1979. november 8-9-én tartották Szegeden a VII. Magyar Kísérletes Sebész Kongresszust, amelyen a Kongresszus Elnöksége jutalomban részesített több előadást. Köztük volt Ludmány Éva., Incze Dénes előadása: A tüdő ritka angiogen tumorai.

1980-ban a Mellkassebészek Évi Közgyűlésén a mellkassebészeti feladatok regionális rendezése szerepelt. Ennek az lett a következménye, hogy az eddig Szolnoki érdekeltségű Kunmadarast és a Bács-Kiskun megyéhez tartozó Baját Szegedhez csatolták mellkassebészeti ellátás szempontjából. Ennek eredménye, hogy az addig Szolnokhoz tartozó mellkassebészeti betegek száma egyik napról a másikra járásnyi lakossággal csökkent. Ez pedig nagymértékben csökkentette az általános és mellkas sebészeti betegek létszámát Szolnokon.

1980. október 24-25-én rendezték a francia nyelvterület mellkassebészeinek Kongresszusát Párizsban és egyben a II. Francia - Magyar Mellkassebész találkozót. A Mellkassebész Kongresszus egyik fő témája: "A rekeszrelexatio és rekeszbénulás". Itt hangzott el: D. Incze, G. Radeckzy, J. Mécs: Les relations fontionnelles de l'événtration diaphragmatique et de l'acte chirurgical című előadás.

1980-ban Dr. Mécs János főorvos számvetést készített az Osztály 32 évéről. Ezt mutatom be számszerű adatok alapján az alábbi táblázaton:

A Szolnoki Általános és Mellkassebészeti osztály műtéti tevékenysége 1948 - 1980 között

	1948-1956	1957-1970	1971-1980
Össz műtét:	2962	3924	7257
Mellkasi műtét:	2489	2129	2718
Általános sebészeti műtét:	16%	46%	63%
Műtét/ ágy	3,4	3,5	12,5
Általános ápolási nap/ év	101	70	26
Acut beteg:	6%	17%	54%
Átlagos ágyszám:	9	87	58
Összes mellkasi műtét:	7336		
Összes ált. seb. műtét:	6807		
Összes műtét:	14143	halálozás: 1,38%	

Ez a táblázat azt a tendenciát mutatja, amely a betegségek számában és a műtétek típusainak arányában az évtizedek során kialakult.

1980. május 31-én Szombathely-Bükfürdőn került megrendezésre a Tüdő gépi resectiója című tudományos ülést ahol: Incze D., Radecky G., Fontos Gy.: A transegmentalis gépi resectióval szerzett tapasztalataink című előadással szerepelt.

1981. szeptember 17-19-én Siófokon rendezték a Magyar - NDK Mellkassebész Kongresszust, amelyen : D Incze: Die Rehabilitation der Pleuradekorticiernten címen, A. Hegedűs, D. Incze, G. Krasznai, Gy. Fontos: Lymphomatoid granulomatosa címen tartottak előadást.

Az 1980-1981 évek a Magyar Egészségügyben megindult integrációs folyamat megvalósításának a jegyében teltek. Ennek eredménye, hogy az 1972-1982 közötti időszak igazgató főorvosa, Dr. Helf László munkakörét megszüntette és Pécsre távozott. Az ezt követő légüres tér lehetőséget biztosított a már javában folyó integrációs folyamatnak arra, hogy a Tüdőkórházat a Megyei Hetényi Géza Kórházhoz integrálják, mint II. sz. Kórházat. Ennek vezetésével kezdetben Dr. Kürti Sándor főorvost bízták meg mint főigazgató helyettes, igazgatói munkakörben. Őt követte Dr. Radecky Gábor a főigazgató helyettesi munkakörben 1981.I.1.-1984.VI.1-ig. Feladata volt a komplex szűrés megszervezése és annak kiteljesítése.

1982. szeptemberében a Magyar Sebész Társaság Nemzetközi Nagygyűlés keretében önálló mellkassebészeti programot szervezett, amely a tüdősebészet időszerű és határterületi kérdéseivel foglalkozott. Itt került bemutatásra Radecky G., Mécs J., Incze D.: "Hasi megbetegedések és műtétek után kialakult mellkasi szövődmények" című előadása

1983. január 28.-a kiemelkedő dátum a Szolnoki II. sz. Általános és Mellkassebészeti Osztály történetében. Ezen a napon terjesztette élő Budapesten Kandidátusi Értekezését Dr. Radecky Gábor a "Rekeszizom elváltozásainak funkcionális és sebészeti összefüggései" címen. Ezzel Osztályunk is bekapcsolódott azon vidéki sebészetek sorába, ahol biztosított a szakmai háttér ahhoz, hogy tudományos munkára alkalmas és szakmájukban jártas sebészek nevelődjenek. Ezzel az osztály tudományos fokozattal rendelkező orvosainak száma kettőre gyarapodott. Ezt a tudományos munkalehetőséget igazolja Dr Csépanyi Attila főigazgató főorvos által 1983-ban szerkesztett "Sürgősségi betegellátás" című III kötetes könyv. Ebben az osztály orvosai a következő fejezeteket: írták:

Dr. Mécs János: A mellkassebészeti kórképek sürgősségi osztályozása.
A mellkassebészeti betegek szállítása.

Dr. Radecky Gábor: Perforációk, sérülések.

A mellkassebészet határterületeinek sürgős sebészete.

Dr. Incze Dénes: A mellhártya, a mediastinum és a tüdőgyulladásos betegségei.

Ahhoz, hogy szemléletesebb képet kapjunk a II. sz. Sebészeti és Mellkassebészeti Osztály életéről, néhány fontos adatot szeretnék rögzíteni az 1983-as év munkájáról: Az év folyamán a sebészeti Osztály 58 ágyon működött és a következő feladatokat látta el:

- Az I. sz. Sebészeti Osztállyal megosztva Szolnok város és járás, valamint Törökszentmiklós felnőtt lakosságának általános sebészeti ellátását.
- Sürgősségi betegfelvételt a keddi ügyeleti napon.
- Megyei feladatként a Tüdőgondozó Intézetekben és tüdőosztályokon keresztül a tüdőbetegek általános sebészeti ellátását.
- Megyei és regionális feladatként a mellkas sebészeti és mellkas traumatológiai betegek ellátását.
- Intézeti feladatként a II. Kórház pulmonológiai osztályainak betegeit, akik intenzív kezelést igényelnek vagy általános sebészeti ellátásra szorulnak.
- A megyei sebészeti osztályok részére az általános vagy traumás sérülések műtétei után kialakult mellkasi szövődményeinek az ellátása.

Betegforgalom disciplinák szerint 1983:

	Beteg	%	Ápolási nap	%
Mellkasi	346	25,8	5.959	31,3
Trauma	115	8,5	1494	8,0
Bel. intenzív kezelés	26	1,9	276	1,3
Ált. sebészi, tüdő és szívbetegéknél	36	2,7	524	2,8
Ált. sebészet	819	61,1	1077	56,6
Összesen:	1342	100	9330	100

A betegforgalmon belül:

	Beteg	Ápolási nap
Akut mellkasi	233	3841
Akut sebészeti	192	2222
Összesen:	425	6063
	(31,6%)	(32,1%)

41 gümőkóros beteget ápoltak (3,4%) 858 ápolási nappal.

Az intenzív részlegen 8 betegnél 9 esetben történt resuscitáció, ebből 5 sikeres. Respirátor kezelés 49 betegnél vált szükségessé. Bronchoscopos leszívást 25 betegen végeztek összesen 38 alkalommal. 419 vérgáz analízist, 1154 EKG felvételt és 819 mellkasi és hasi röntgenfelvételt készítettek.

Az anaesthesiológiai szolgálat az év során 480 betegnél alkalmazott általános érzéstelenítést: 345 intratracheális, 9 maszkos és 26 intravénás narkózis formájában. 100 betegnél alkalmaztak spinál-epidurális érzéstelenítést. Ezeknek a számoknak a

tükrében mérhető az az áldozatkész munka, amelyet a kis létszámú orvossal és kevés egészségügyi dolgozóval rendelkező Megyei Kórház Általános és Mellkassebészeti Osztályán végeztek

Amikor a sebészeti munkát vizsgáljuk, feltétlen említést kell tennünk azokról a betegségekről is, amelyek száma és súlyossága az osztály orvosaitól mind gyakrabban igénylik a nagyobb fokú szakmai ismeretet munkájuk eredményes végzéséhez. Ilyen betegségek: a nyelőcső-gyomor és tüdő carcinoma. Ezen betegségek száma növekszik évről-évre. Végül, de nem utolsó sorban ide sorolhatók azok az idős cardio-respiratoricus betegek, a maguk műtéti kockázatával.

1985. május 1.-én Dr. Mécs János osztályvezető főorvost nyugdíjazták. Az osztály vezetésével Dr. Incze Dénes kandidátust bízzák meg osztályvezető főorvosi minőségben

1985. július 1-jén a Semmelweis Ünnepség alkalmával Dr. Incze Dénes kandidátust az Általános és Mellkassebészeti Osztály megbízott osztályvezetőjét a Kiváló Munkáért kitüntetésben részesítették.

A Szolnok Megyei Tanács Hetényi Géza Kórház Rendelőintézet és Tudományos Bizottsága 1985. október 26-án a II. sz. Kórház előadótermében tudományos ülést rendezett Dr. Mécs János főorvos tiszteletére. A tudományos rendezvényt a megbízott osztályvezető főorvos, Dr. Incze Dénes kandidátus szervezte.

Ünnepi Tudományos Ülés

Prof. dr. Kulka Frigyes, a MST elnöke.
Dr. Csépanyi Attila főigazgató főorvos
Dr. Gergely Mihály főorvos

PROGRAM:

Dr. Csépanyi Attila: Megnyitó

Dr. Incze Dénes: Akut mellkasi betegek ellátása a II. sz. sebészeti és mellkassebészeti osztályon

Dr. Pásztor József: A II. sz. sebészeti és mellkassebészeti osztály intenzív részlegének 20 éves tevékenysége

Dr. Radeckzy Gábor: A nyelőcső és rekesz betegségeinek sebészeti kezelése

Dr. Vincze Lajos: A nem daganatos tüdőbetegségek sebészeti kezelésének lehetőségei

Dr. Szentkereszty György, Dr. Incze Dénes: A tüdődaganatok sebészeti kezeléséről

Rendezvényünket a városi és kórházi dolgozókon kívül megtisztelte az ország több neves egyénisége: Prof. dr. Kulka Frigyes, Prof. dr. Schnitzler József és Prof. Dr. Keszler Pál, valamint kollégák, barátok, Dr. Mécs János főorvos nagyszámú tisztelője és volt betege.



Dr. Incze Dénes

Megbízott osztályvezető főorvos Erdélyben, Szárazajtán született 1931. május 7-én. Középiskolai tanulmányát a sepsiszentgyörgyi Székely Mikó Kollégiumban végezte 1951-ben. Orvosi Diplomáját a Marosvásárhelyi Orvosi és Gyógyszerészeti Egyetem általános Orvosi Karán szerezte 1957-ben. Mellkasebészetből szakképesítést nyert 1964-ben Bukarestben az Országos Mellkasebészeti Klinikán, ahol 1960 és 1965 között dolgozott. Az Orvostudományok Doktora címet 1973-ban nyerte el Bukarestben. Általános Sebész szakvizsgát tett 1977-ben. Pályázat útján elnyerte a DOTE II. sz. Sebészeti Klinika adjunktusi állását, amelyet 1986. augusztus 1-jével foglalt el.

Az új Osztályvezető főorvos Dr. Czakó Zoltán, aki munkahelyét 1986. március 16-án foglalta el:



Dr. Czakó Zoltán

Szajolban született 1934-ben. Középiskoláját Martfűn végezte. Orvosi diplomáját a Debreceni Orvostudományi Egyetemen szerezte 1959-ben. Szakképesítést szerzett tüdőgyógyászatból 1962-ben, mellkasebészetből 1965-ben és általános sebészetből 1977-ben. 1981-től docens. 1986. márciusában foglalta el az Osztályvezető főorvosi állását a szolnoki II. Kórház II. sz. Sebészeti és Mellkasebészeti Osztályon, amelyet 1994-ben történt nyugdíjazásáig töltött be. Tudományos előadásainak száma 67, közleménye 98 és 8 könyvfejezete jelent meg. Tanulmányi úton volt Angliában és Németországban. Nagy sikerű országos tudományos ülést szervezett 1993-ban, amelyen az ország valamennyi mellkasebészeti osztálya előadással képviseltette magát.

1987-ben jelent meg a Progresszív betegellátás című könyv Dr. Csépanyi Attila főigazgató főorvos szerkesztésében. Ebben az osztály orvosai a következő fejezetek írták:

- Dr. Radeckzy Gábor: A rekesz betegségei.
A nyelőcső betegségei.
- Dr. Czakó Zoltán: A trachea sebészi megbetegedései.
A tüdő sebészi betegségei.
A mellkasfal betegségei.
- Dr. Incze Dénes: A mellhártya sebészeti megbetegedései.



Dr. Radeckzy Gábor

Tiszaföldváron született 1940. október 13-án. Általános iskoláját Cibakházán és Tiszaföldváron végezte. Szegeden a Szent-Györgyi Albert Orvostudományi Egyetemen szerzett általános orvosi diplomát 1965-ben. Végzés után a Szolnoki Tüdőkórház Mellkasebészeti Osztályára került. 1970-ben általános sebészetből és 1972-ben mellkasebészetből szerzett szakorvosi képesítést. Több alkalommal volt továbbképzésen a Szegedi I. sz. Sebészeti Klinikán Prof. dr. Petri Gábor és Prof. dr. Imre József osztályán. 1971-től a Szolnok megyei nyelőcső és gastro-intestinális betegek sebészeti ellátásának a feladatával bízta meg Dr. Mécs

János főorvos. Mellkasebészeti továbbképzésen Szegeden Prof. dr. Kulka Frigyesnél, Budapesten Prof. dr. Keszler Pálnál és Debrecenben Prof. dr. Schnitzler Józsefnél volt. 1973-ban adjunktusi kinevezést kapott és megbízták az osztályvezető helyettesi feladatokkal. 1983-ban

“A rekeszizom elváltozásainak funkcionális és sebési összefüggései” címen védte meg kandidátusi értekezését és nyerte el az Orvostudomány Kandidátusa címet. 1981. január 1-1984. június 30. között a főigazgató helyettesi feladatokat és a II. sz. Sebészeti és Mellkasebészeti Osztály másod főorvosi munkakörét is betöltötte. A Szolnok Megyei II. Kórház Pulmonológiai és Gondozó Intézeti munkaközössége második alkalommal nyerte el a Korányi-vándorserleget (fotó 48. old.) igazgatósága alatt. Több alkalommal tartott előadást (Halle, Magdeburg, Prága, Párizs). A Mellkasebészeti Szakcsoport titkára és vezetőségi tagja volt. 1984. július 1-jétől, mint másodfőorvos dolgozik. 1994. április 1-jén kinevezik a nyugdíjazás során megüresedett főorvosi munkakörbe a II. sz. Sebészeti Osztály élére.

Az Országos Traumatológiai Intézettel közösen Szolnokon megszervezte az I. Mellkas Traumatológiai Konferenciát 1985-ben. Erre az alkalomra készítette Szabó Béla Imréé szobrászművész 6,5 x 6,5 cm. átmérőjű bronz érmét, amelyet a Konferencián előadók kaptak.

1990-ben Imre József professzor emlékére szervezett tudományos ülésen előadást tartott. Pályázat alapján 1991. VI. 15-től a Megyei Hetényi Géza Kórház Sebészetére nevezik ki mint osztályvezető főorvost. Tagja volt a Magyar Sebész, a Korányi Tbc. és Pulmonológiai, a Magyar Gastroenterológiai, a Német Magyar Sebész Társaságoknak és alapító tagja a Nyelőcső Klubnak, amelyet nagy szeretettel és odaadással évente megszervezett. Elnöke volt a Kórház Tudományos Bizottságának, a Hetényi Géza Kórház Orvosi Kamara Szakmai Bizottságának, valamint a Magyar Orvosi Kamara Országos Szakmai Bizottságának. Tudományos kapcsolatot tartott: a Szegedi I. sz. Sebészeti Klinikával, a Kecskeméti Kórház Izotóp Laboratóriumával és a DOTE Kísérletes Sebészeti Intézettel. Végigjárta az orvosi szakmai rangsort a

segédorvostól az intézetvezető főorvosig az 1997.IV.30-án bekövetkezett haláláig. Tudományos közleménye 38 jelent meg és 136 előadást tartott.

Kitüntetései: Megyei Főorvosi Dicséret 1973.X.19.
 Jubileumi Kiss Oklevél 1977.
 Kiváló Munkáért 1981.
 Ifjúsági Érdemérem 1982.11.7
 Jubileumi Kis Oklevél 1982.
 Propagandista Munkáért Oklevél 1985.

A sebészeti osztály műtéti tevékenységéről 1983-ból tettünk említést. Éppen ezért szeretném most összefoglalni az 1984 és 1998 közötti időszak műtétes eredményét, megemlítve, hogy az osztályok összevonása után igen jelentős betegforgalom és személyes létszámváltozás következett be. Ennek pozitív hatása mindenki előtt ismeretessé kellett, hogy váljon, legyen a régi, vagy újonnan érkező dolgozója a Megyei Kórház Sebészeti Osztályának.

A műtétek száma 1984-1998 között

Év	Mellkas sebészet.	Ált. sebészet	Mellkasi trauma
1984	313	747	45
1985	144	876	9
1986	176	920	3
1987	149	931	8
1988	181	972	20
1989	187	1046	3
1990	171	927	5
1991	187	809	7
1992	228	1207	11
1993	250	1549	72
1994	268	2995	57
1995	263	1894	61
1996	253	1965	22
1997	246	2907	3
Összesen:	3016	19945	326

Dr. Radeckzy Gábor osztályvezető főorvos betegsége miatt nem tudta a rá nehezedő feladatokat ellátni. A Kórház vezetősége ezért úgy döntött, hogy Dr. Katona Iván főorvost bízta meg a főorvosi munkakörrel, aki 1996. december 1-től 1998. július 31-ig látta el az osztályvezetői feladatokat. Dr. Radeckzy Gábor osztályvezető főorvos halála után meghirdetett főorvosi állást versenyvizsga alapján Professzor Dr. Csikos Mihály nyerte el. 1998. augusztus 1-jén foglalta el új munkahelyét.



Prof. dr. Csikos Mihály

1940. november 18-án született Szegeden. A József Attila Tudomány Egyetem (JATE) Ságvári Endre Gyakorló Gimnáziumában érettségizett 1959-ben kitűnő eredménnyel. A Szegedi Orvostudományi Egyetem Általános Orvos Karán. 1965-ben avatták orvosdoktorrá summa cum laude minősítéssel. 1965-től 1985-ig a Szegedi Orvostudományi Egyetem I. sz. Sebészeti Klinikáján dolgozott. 1970-ben általános sebészetből, 1980-ban mellkasebészetből szerzett szakorvosi képesítést.

1974-ben felsőfokú állami nyelvvizsgát tett angol nyelvből. 1972. február 14 -től 1973. augusztus 1-ig ösztöndíjas tanulmányi úton volt Angliában Leedsben. 1973. október 8-án az Orvosi Hetilap Markusovszky díjjal jutalmazta. 1978. január 1-jén nevezték ki egyetemi adjunktussá. 1980-85 között a Szent-Györgyi Albert Orvostudományi Egyetem (SZOTE) Sebészeti Klinika Mellkasebészeti Osztályának osztályvezetője volt. 1985. március 4-től 1998. augusztus 1-ig a Szeged Megyei Jogú Város Önkormányzat Kórház Sebészeti osztályán osztályvezető helyettesként dolgozott, mint főorvos. 1987-ben védte meg kandidátusi disszertációját: "A nyelőcső jóindulatú szűkületei és azok sebészi kezelése" címmel. 1990. július 1-jén címzetes egyetemi docens lett. 1996. február 2-án a Szent-Györgyi Albert Orvostudományi Egyetem rektora, Doktori és Habilitációs Bizottsága Ph.D. tudományos fokozatot adományozott neki. 1998. február 21-én habilitált doktorrá nyilvánították. 1998. április 1-jén egyetemi magántanári címet kapott. Oktatói és nevelői munkája elismeréseként 1999-ben az Oktatási Miniszter dicséretben részesítette. 107 előadást tartott. 32 alkalommal nemzetközi kongresszuson szerepelt. 8 előadásra felkérést kapott. 73 dolgozata jelent meg, 23 nemzetközi folyóiratokban. 2 könyvfejezet és 1 egyetemi jegyzet fejezetének szerzője. 1987-ben, Surgical management of peptic esophageal strictures, címmel könyvfejezetet írt a Diseases of the Esophagus című könyvben. Hasfali sérvек címmel könyvfejezetet írt a Dr. Gaál Csaba által szerkesztett Sebészet című könyvben és annak 1997-ben megjelent bővített és átdolgozott kiadásában. Három alkalommal volt külföldi továbbképzésen, angol és német nyelvterületen. 1995. júniusában szakértőnek hívták meg az Egyesült Államokba (Alameda, California) egy korrózív nyelőcsősérülést szenvedett beteggel kapcsolatban folyó perhez. 1970 óta tagja a Magyar Sebész Társaságnak, melynek vezetőségi tagja 1987 óta megszakítás nélkül és annak titkára 1993 és 1995 között. A Magyar Sebész Társaság Dél-Magyarországi Szekciójának vezetőségi tagja 1984-1994 között. A Szekció Titkára 1988-tól 1992-ig. A Magyar Sebész Társaság Coloproctologiai Szekciójának tagja. A Magyar Gastroenterológus Társaság Tagja. Az European Society of Surgical Oncology-nak. 1990-ben tagja az International Academy of Chest Physicians and Surgeons and The American College of Chest Physicians-nak, mely társaság 1991-ben fellow-vá választotta. 1998. augusztus 1-vel nevezték ki a Jász-Nagykun-Szolnok Megyei Hetényi Géza Kórház Sebészeti Osztály osztályvezető főorvosává az elnyert versenyvizsga alapján.

**A Szolnok Megyei Hetényi Géza Kórház II. Sz. Kórházának
Általános és Mellkassebészeti Osztály volt egészségügyi dolgozói:**

Név:	Munkaviszony:
1. Dobos Lászlóné	1985. 08.01 - 1990.11.30.
2. Csák Endréné	1962. 11. 01 - 1997. 12..28.
3. Márki Józsefné	1959. 12. 07. -1987. 05. 31.
4. Ollé Imréné	1972. 03. 02.- 1995. 11. 23.
5. Vincze Pálné	1963. 02. 05.- 1986. 10. 03.
6. Kiss Imréné	1987. 05. 01.- 1990. 12. 31
7. Polgár Vinczéné	1961. 10. 11.- 1994. 04. 11.
8. Sáránci Józsefné	1963. 09. 11.- 1998. 05. 30.
9. Papp Lajosné	1983. 07. 04 - 1994. 08. 31. II. Kórház Seb. 1994. 09. 01.- I. Kórház Sürgősségi Osztály.
10. Kókai Béláné	1975.10.01-1995.06.30.
11. Harangozó Ferencné	1974.09.16-1997.12.01.
12. Harangozóné Nagy Zsuzsa	1986.07..21-1994.08.31. II. Sebészet 1994.09.01-től I. Kórház Sebészet
13. Sinka Mihályné	1976.10.01-1994.08.31. II. Sebészet 1994.09.01. I. Kórház Sebészet
14. Mlinár Mirkóné	1963.-1995.12.28.
15. Szabó Julianna	1975.09.01-1994.08.31. II. Sebészet 1994.09.01. I. Kórház Sebészet
16. Herczeg Józsefné	1975.10.01-1995.11.30.
17. Pabarné Imrei Ilona	1979.08.01-1994.08.31. II. Kórház Műtő 1994.09.01. I. Kórház Anaesthesia
18. Schmidt Zoltánné	1980.11.01-1992.08.31. II. Sebészet 1994.12.01. I. Kórház Anaesthesia
19. Dósáné Lantos Erzsébet	1982.04.18-1997.02.22.

**A Szolnok Megyei Tüdőbeteg-Gyógyintézet és a II sz. Általános
és- mellkassebészeti Osztály, valamint a Hetényi Géza Kórház
Sebészeti Osztály mellkasszebészeti részleg közleményeinek
bibliográfiája 1948 - 1998 között:**

1. Dávid T.- Mécs J.: Extrapleurális pneumothorax.(Hozzászólás Kerényi Imre cikkéhez) Orvosi Hetilap, 1951. 92, 32, 1o45.
2. Dávid T.- Mécs J., Major S., Kürti S.: A tüdő segment resectiójának jelentősége. Magyar Sebészet, 1953, 6, 3, 173.

3. Dávid T.: Tévedések a tüdőcarcinoma diagnózisában. Orvosi Hetilap, 1953, 94, 7, 189.
4. Dávid T., Major S.: Mellkasi behatolásból végzett légsző- és hörgőműtétek. Orvosi Hetilap, 1954, 95, 6, 149.
5. Dávid T.: A segment resectiók jelentősége a tüdőtuberkulózis sebészeti terápiájában. Orvosi Hetilap, 1954, 95, 43, 1173.
6. Dávid T., Major S.: A tüdő fejlődési rendellenességének klinikai vonatkozásai. Orvosi Hetilap, 1955, 96, 3, 70.
7. Dávid T.: Az angio-pneumographiáról. Orvosi Hetilap, 1955, 96, 37, 1012.
8. Dénes L., Radeckzy G., Nagy A.: Primary carcinoma of the resected stomach. XIV. Congr. Gastroenterologicus Cechoslovacus et international 1972. Abstract 63.
9. Csépanyi A., Mécs J.: Szlovákia Egészségügyi Szervezete. Orvos Gyógyszerész Szemle 1974. II. évf. 3-5.
10. Dénes L., Büttner K., Simon E., Incze D., Radeckzy G., Udvardy L.: Bronchographiás, angiographiás és scintigraphiás vizsgálatok postoperatív mellkasban (pulmonális viszonyok alakulása tüdőresectio után). Pneum. Hungarica. 36, 81-83, 1983.
11. Hegedüs Zs., Incze D.: Pseudolymphom der Lunge. Zbl. für Chirurgie, 1979
12. Hegedüs Zs., Krasznai G., Incze D.: Pseudolymphoma pulmonis, klinikopathológiája és differenciáldiagnosztikája. Hetényi Géza Kórház Évkönyv, 1979, II. kötet 377-387.
13. Hegedüs A., Krasznai G., Simon E., Incze D., Radeckzy G., Büttner K.: A pulmonális pseudolymphoma klinikopathológiája és differenciál diagnosztikája. Pneumol. Hung. 34, 169-174, 1981.
14. Horlay B., Mécs J.: A hörgőrákról. Orvosi Hetilap, 1953. 94. 6. 145.
15. Incze D.: A Szolnoki Mellkasebészeti Osztály sürgős rethoracotomiái az utolsó 10 évben. Pneumol. Hung. 32, 235, 1979.
16. Incze D.: A tüdő angiographiás vizsgálata kutyán, transsegmentalis gépi resectio után. Pnemol. Hung. 33. 512-518. 1980.

17. Incze D., Ludmány É., Somogyi I., Kürti S.: Klinikailag malignus tumor képét utánzó granulomatosis mastitis. Magyar Onkológiai Társ. Kongressusi Kiadványa, 1984. Budapest.
18. Incze D.: Románból magyarra fordított könyv: "Az iskolai teljesítmény pszichológiai tényezői" lektorálása.
19. Incze D.: Száz éve született Sebestény Gyula (1887-1954) sebészorvos, egyetemi tanár, Kossuth díjas, az Orvostudományok Doktora, a modern magyar mellkasi sebészet megreformálója. Orv. Hetilap. 128, 1685-1688, 1987.
20. Incze D.: Chirurgie der neurogenen Tumoren der Pleurakuppel. Zbl. für Chir. 114, 329. 1984.
21. Kürti S., Radeckzy G., Gohér I.: A tuberkulotikus betegek epidemiológiai helyzetének alakulása az elmúlt 10 évben Szolnok megyében: Pneum. Hung.: 37, 179-187, 1984.
22. Lakatos M., Gács M., Mécs J.: Tüdőoperáltak gyógytornája. TBC Kongr. Kiadványa, 1955.
23. Lőrinc A., Radeckzy G.: Sürgős kórházi beutalást igénylő mellkasi megbetegedések a körzeti orvos gyakorlatában. Pneumologia Hungarica. 31. 330-332. 1978.
24. Lőrincz A., Várady B., Andics L., Csépanyi A., Radeckzy G.: Az alapellátás sürgősségi betegellátásának lehetőségei kórház-rendelőintézet egységben. Gazdasági Szemle, 1983.
25. Ludmány É., Krasznai G., Mécs J., Incze D.: A tüdő sclerotizáló haemangiómája. Szolnoki Hetényi Géza Kórház Évkönyve, II. kötet 387-396, 1979.
26. Mécs J.: Tüdősegment resectiója hörgőtágulatban ülő idegentest miatt. Magyar Sebészet, 1952. 5, 2, 1.
27. Mécs J.: Kombinált tüdőresectio esete. Magyar Sebészet, 1954, 7, 2, 114.
28. Mécs J., Perényi György: Néhány adat a tüdőbetegek rehabilitációjának kérdéséhez. Tuberkulózis kérdései VII. évf. 6. 89-93.
29. Mécs J.: A műtétek helye a tüdőgümőkór komplex gyógyításában. TBC. Kongr. kiadvány, 1955.
30. Mécs J., Németh A., Bozsó J.: A rekesz alatti tályog kezelésének néhány kérdése. Szolnok Megyei Orvosok Közleményei II. kötet, 9-18.

31. Mécs J., Mécs I. mérnök: Televíziós berendezések a sebészeti őrzőszoba szolgálatában. *Orvos és Technika*. 4, 101-104, 1966.
32. Mécs J.: Változások a mellkassebészeti gyakorlatban. *Orvos Gyógyszerész Szemle* II. évf. 17-20, 1974.
33. München B., Mécs J., Szendrei L., Kardos J.: Acut szívserüléssel nyert tapasztalataink. *Pneumologia Hungarica*. 29. 391-395. 1976.
34. Nagy F., Németh A.: A fenobarbitál alkalmazása bronchográphiánál. *Orvosok Lapja* II. kötet. Szolnok.
35. Németh A.: Oesophagus és cardia sebészeti eseteink (20 műtét). Szolnok megyei Orvosok Tudományos Működése. I. kötet, 220-224.
36. Németh A., Sarkady L.: Az őrzőszoba szerepe a kórházi fertőzés elleni küzdelemben. *Orvosok Lapja*. Szolnok. II. kötet 39-40.
37. Schnitzler J., Mécs J.: Resectiós műtétek a tüdővérzés ideje alatt. *Tüdőgyógyász Kongr. Kiadványa*, 1959.
38. Schnitzler J., Mécs J.: Ausgewählte Gesichtspunkte bei dringlichen Operationen an der Lunge. *Internationalen der Thoraxorgane*. Abstracts, 1960.
39. Pásztor J., Mécs J.: A mellkassebészeti Osztály Intenzív terápiás tapasztalatai. *Tuberk. és Tüdőbetegségek*. 28, 282-285. 1975.
40. Pásztor J., Radeckzy G.: Sikerrel operált lött mellkasi aorta sérülés anaesthesiológiai problémái. *Pneum. Hung.* 30. 423-426. 1977.
41. Pásztor J., Radeckzy G.: Status asthmaticus, mint intenzív terápiás probléma. *Pneum. Hung.* 31. 172-176. 1978.
42. Pásztor J.: A diazepam-ketamin duoanaesthesia tapasztalatai a mellkassebészetben. *MART Vándorgyűlés kiadványa Siófok*, 1979. 76-80.
43. Pásztor J.: Hypercapnia előfordulása "rizikós" betegek narkózisa folyamán. *MART Vándorgyűlés, Zalaegerszeg*, 1979. 435-440.
44. Pásztor J.: Sikeresen kezelt mellkasi aorta lövött, neurolept analgeziája. *MART Vándorgyűlés Zalaegerszeg*, 98-101. 1982.
45. Perényi Gy., Mécs J.: Néhány adat a tüdőbetegek rehabilitációjának kérdéséhez. *Tuberkulózis Kérdései*, 1954. 7, 6, 89.
46. Perényi Gy., E. Simon, J. Mécs, G. Csomor, C. Sellei: Essais Chimiotherapiques dans la tumeur pulmonaire. *Therapia Hungarica*, 1959, 3-4, 35

47. Radeckzy G.: Tapasztalataink a mellkasi aorta sérülés ellátásában. Magyar Sebészet 1976. 29. 302-306.
48. Radeckzy G. , Mécs J.: Abscessus subphraenicus, Magyar Sebészet, 29: 368, 1976.
49. Radeckzy G., Pásztor J., Csösz Kornél: Spontán nyelőcső ruptura. Pneum. Hung. 30. 170-172. 1977.
50. Radeckzy G., Mécs J.: Trachea és hörgősérültek osztályunk beteganyagában. Zbl. für Chirurgie, 1977.
51. Radeckzy G.: A subcostosternalis rekeszsérvekről. Magyar Sebészet. 30: 40, 1977.
52. Radeckzy G., Szereday I.: Tüdőfunkcionális károsodást okozó rekesz relaxatio és műtéti kezelése. Pneum. Hung. 31: 419-422. 1978.
53. Radeckzy G.: Trachea és hörgő sérültjeink. Pneum. Hung. 31. 276-279. 1978.
54. Radeckzy G., Nagy György É., Szabó M., Nagy L.: Rekeszműködés vizsgálata nyaki spondylosisban szenvedő betegeken. Magyar Rheumatológia. 21: 149-155, 1980.
55. Radeckzy G., München G., Mécs J.: A rekeszsérülésekről. Orv. Het. 24. 1439 - 1443, 1980.
56. Radeckzy G., Nemessányi Z., Dénes L., Gohér I., Szereday I., Helf L.: A colon interpositióról. Orv. Hetil. 121: 2513, 1980.
57. Radeckzy G., Szereday I., Gohér I., Helf L.: A rekeszizom elváltozásainak gyakorisága a felnőtt lakosság ernyőfénykép szűrése alapján. Pneum. hung. 33: 562-566, 1980.
58. Radeckzy G., Incze D., Dénes L., Udvardy L.: Kölcsönhatás a rekesz relaxatio és a tüdőfunkció között scintigraphia és bronhographia alapján. Kiadvány, Debrecen, 1980.
59. Szendrei L.: 306 spontán légmelles beteg kezelésével nyert tapasztalataink. Magyar. Sebészet. 27. 15-18, 1974.
60. Szereday I., Radeckzy G., Gohér I., Helf L.: Tüdőszűrő vizsgálat jelentősége a rekeszi elváltozások felkutatásában. Kongr. Kiadvány, Debrecen, 1980.
61. Nagy György É., Radeckzy G., Szabó M., Nagy L.: Összefüggés a nyaki spondylosis és a rekesz működése között. Kongr. Kiadvány, Debrecen 1980.
62. Radeckzy G., Pásztor J., Szücs I., Mécs J.: Schussverletzung der thorakalen Aorta. Zbl. für Chirurgie 246-247, 4, 1978.

63. Radeckzy G.: A transdiaphragmaticus belsősipolyok. *Pneum. Hung.* 34-87, 1981.
64. Radeckzy G., Nemessányi Z., Kulka F.: Simultán tüdő- és máj scintigraphia szerepe a rekeszi elváltozások diagnosztikájában. *Pneum. Hung.*
65. Radeckzy G., Pásztor J., Kardos J., Mécs J.: Thoracalaporotomiás behatolás indikációi. *Magyar. Seb. megjelenés alatt.*
66. Radeckzy G.: Mellkassebészet határterülete. In.: Csépanyi A.: Sürgősségi betegellátás. *Medicina*, 1983.
67. Radeckzy G., Pásztor J., Szücs I., Mécs J.: Sikerrel operált mellkasi aorta lövött sérülése. *Schussverletzung der thorakalen Aorta. Zbl. für Chirurgie.* 4. 246-247. 1978.
68. Radeckzy G., Pásztor J., Csősz Kornél: Spontán nyelőcső ruptura. *Pneum. Hung.* 1977. 30. 167-169.
69. Simon E., Mucsi I., Pásztor J.: Intra operativ bronchofiberoscopia. *Pneum. Hung.* 32. 316-320. 1979
70. Szendrei L.: A bőr védelme Fomarex spray-vel krónikus sipolyok és gennyedő sebek esetén. *Gyógyszereink.*
71. Szendrei L., Mécs J.: Mellüregi gyomor volvulus. *Pneum. Hung.* 31. 220-222. 1977.
72. Hegedüs Zs., Incze D.: Pseudolymphom der Lunge. *Zbl. für Chirurgie.* 1979.
73. Hegedüs Zs., Krasznai G., Incze D.: Pseudolymphoma pulmonis. *Hetényi Géza Kórház Évkönyve*, II. 377-376. 1979.
74. Ludmány É., Krasznai G., Mécs J., Incze D., Dénes L.: A tüdő sclerotizáló haemangiómája. *Hetényi Géza Kórház Évkönyve*, II. 387- 396. 1979.
75. Incze D.: Az izotóp diagnosztika a mellkas sebészetben, különös tekintettel a műtét utáni állapot funkcionális diagnosztikájára. *Monographia.* 1978. A Magyar Radiológiai Társaság 1979. január 26.-án 5000 Ft. jutalomban részesítette.
76. Incze D.: A tüdő angiographiás vizsgálatok kutyán, transsegmentalis gépi resectió után. *Pneumologia Hungarica*, 33. 512-518. 1980.
77. Hegedüs A., Krasznai G., Incze D., Simon E., Büttner K.: A pulmonalis pseudolymphoma klinikopatológiája és differenciál diagnosztikája. *Pneumol. Hung.* 34. 169-174. 1981.
78. Dénes L., Simon E., Büttner K., Incze D., Udvardy L.: Bronchographiás, angiographiás vizsgálatok postoperatív mellkasban (pulmonális viszonyok alakulása tüdőresectió után. *Pneumol. Hung.* 36, 81-83, 1983.

Nemzetközi, országos, megyei és kórházi tudományos rendezvények 1948 - 1998 között:

Tudományos előadások 1948 - 1955

Mécs János: Penicillin kezelés néhány kérdése. Ceglédi Kórház, 1948.

Mécs J.: Célzott bronchográfia. Budapest. Szakcsoporti Ülés, 1950.

Perényi Gy., Mécs J.: A gümőkór thionid terápiaja. Szolnok, 1951.

Mécs J., Dávid T.: Beszámoló a szolnoki tüdősebészeti osztályon végzett 39 tüdő resectiós műtét eredményeiről. Szolnok, 1952.

Mécs J.: A tüdőgümőkór műtéti indikációjának előzményei. Budapest Országos Korányi Intézet 1955.

TBC Kongresszus Budapest, 1955.

Mécs J.: A műtétek helye a tüdőgümőkór komplex kezelésében.

Szakcsoport referáló ülései

Mécs J.: Klinikai megfigyelések a tüdő resectiója után fellépő heveny atelectasiáról. Budapest, Korányi Intézet, 1956.

Mécs J.: A mellkasfal statikáját megbontó, tompa sérülések pathológiája és klinikuma. Budapest. Szakcsoporti Tudományos Ülés, 1958.

Mécs J.: A tüdőresectiók utáni sürgős rethoracotómiákról. Budapest, 1959.

Mécs J.: A mellúri drainage. Szolnok, Referáló Ülés. 1960.

Mécs J., Schnitzler J.: Pneumoperitoneum szerepe a tüdőműtétek védelmében. Bécs, 1960. Mellkasi Világkongresszus.

Mécs J., Kürti S.: Tracheostomia jelentősége a cardiorespiratoricus insufficiencia kezelésében. Mátraháza, 1962.

Mécs J.: Obstructiv syndroma. Zalaegerszeg, Nemzetközi Tudományos Ülés, 1965.

Mécs J., Csomor G., Forró I.: A tüdőrák aktuális kérdései megyénkben. Tudományos Ülés Szolnok, 1968.

Mécs J.: Fedett tüdősérülések kezelésének néhány kérdése. Budapest, 1969.

XIII. Orvos Gyógyszerész Napok. 1970. szeptember 24 - 25.

Kardos J., Forró I., Mécs J.: Légzés funkciós vizsgálatok jelentősége a műtéti teherbíró képesség megítélésében.

Radeczky G., Dénes L., Nagy A.: Ideg eredetű daganatok a mellkasban.

XIV. Orvos - Gyógyszerész Napok Szolnok 1971. október 14-15.

Radeczky G.: Thoracolaparotomiák.

Nógrád megyei Orvos, Gyógyszerész Napok, 1972.

Radeczky G., Dénes L., Nagy A.: Cardia táji tumorok.

Dénes L., Radeczky G., Nagy A.: Mellüregi idegeredetű daganatok.

XV. Szolnok Megyei Orvos - Gyógyszerész Napok 1972. október 12-13.

Radeczky G., Dénes L., Nagy A.: A nyelőcső sebési megbetegedései.

Radeczky G.: Osztályunkon alkalmazott új vizsgálati módszer: a mediastinoscopia.

Radeczky G., Dénes L., Fehér S.: Hiatus herniák.

XVI. Szolnok Megyei Orvos - Gyógyszerész Napok. 1973. október 5-6.

Pásztor J., Mécs J.: A Szolnok megyei Tüdőbeteggyógyintézet mellkassebészeti Osztályának tapasztalatai az intenzív terápiával.

Mécs J.: Változások a mellkassebészeti gyakorlatban.

Fehér S., Radeckzy G., Dénes L.: Para oesophagiális herniák.

Szendrei L.: 308 spontán pneumothoraxos beteg kezelésével nyert tapasztalataink.

Vándorgyűlés. Mezőtúr 1974. október 14.

Szendrei L., Kuc V., Mécs J.: 10 éves mellkassebészeti tapasztalataink.

XVII. Jubileumi Orvos, Gyógyszerész Napok 1975. VI. 4-6.

Ünnepi beszédet mond Dr. Schultheisz Emil EÜ. Miniszter.

Szabó P., Szendrei L.: A mellkassérült betegek anaesthesiológiájának problémái.

Szendrei L., Mécs J., Kuc V.: A thoracoabdominális sérültek kezelésével szerzett tapasztalataink.

Mécs J., Szendrei L., Dénes L.: Mellkasi gyomor volvulus.

Radeckzy G.: A mellkasi aorta ruptura műtéti kezelése.

A Magyar Anaesthesiológiai és Reanimációs Társaság Kongresszusa. Balatonfüred, 1975. szeptember 2-4.

Pásztor J.: Szövődmények főbb típusai intravénás analgémia folyamán.

A Magyar Sebész Társaság Dél-Magyarországi Tudományos Ülése 1975.X18.

Radeckzy G.: Subphraenicus tályog okozta acut hasi kórkép

XVIII. Orvos, Gyógyszerész Napok, 1976.június 4-6.

Szendrei L., Mécs J.: A szolnoki mellkasi osztály integrált betegforgalma és 5 éves tapasztalata.

Pásztor J., Mécs J.: Mellény (pajzs) respirátor alkalmazása mellkassebészeti osztályon.

Mécs J., Szendrei L., Dénes Lenke: Mellkasi gyomor volvulus.

Radeckzy G.: Mellkasi aorta ruptura műtéti kezelése.

XIX. Orvos Gyógyszerész Napok Szolnok, 1976. október 7-9.

Nagy-György É., Radeckzy G., Szabó M.: Nyaki spondylarthrosis hatása a rekeszmozgásra.

Perényi Gy., Büttner K., Dénes L.: Dibromdulcit —(DBD) kezelésével szerzett tapasztalataink.

Dr. Radeczky Gábor: A rekesz sebészi betegségei.

Dr. Szendrei L., Dr. Mécs J.: A szolnoki mellkassebészeti osztály integrált betegforgalma és 5 éves tapasztalata.

Dr. Pásztor J.: Status asthmaticus, mint intenzív terápiás probléma.

Magyar Sebész Társaság, Budapest. 1976.

Dr. Radeczky G., Dr. Pásztor J.: Spontán nyelőcső ruptura.

Dr. Pásztor J., Dr. Radeczky G.: Sikerrel operált mellkasi aorta - lövött sérült anaesthesiológiai problémái.

Dr. Handlovics S., Dr. Pásztor J.: Fibroma pendulum tracheae

Dr. Szendrei L.: A mellúri gyomor - volvulus.

A Korányi Frigyes TBC és Tüdőgyógyász Társaság Vándorgyűlése, Szolnok 1977. május 20-21.

Dr. Mécs J.: Sürgős mellúri beavatkozások a szolnoki mellkassebészeti osztály 20 éve alatt..

Dr. Incze D.: A traumás eredetű haemothorax kezelése.

Dr. Szendrei L.: Nyílt mellkasi sérültek ellátása.

Dr. Radeczky G.: Trachea és hörgő sérültjeink.

Dr. Pásztor J., Dr. Radeczky G.: Status asthmaticus, mint intenzív terápiás probléma.

Dr. Lőrincz A., Dr. Radeczky G.: Sürgős beutalást igénylő mellkasi betegek a körzeti orvos gyakorlatában.

XX.Szolnoki Orvos, Gyógyszerész Napok 1977. X. 6-8.

Dr. Pásztor J., Dr. Mécs János.: Mellkasi és tüdőbetegek elhelyezése intenzív ágyon.

Dr. Szendrei L.: Melanoblastomás betegeink kezelésével nyert tapasztalataink.

Dr. Incze D.: A fémvarróanyagok használata a gépi resectiók során a tüdősebészetben.

Dr. Radeczky G.: A nyelőcsővarratok.

Dr. Lőrincz A., Dr. Radeczky G.: Acut mellkasi megbetegedések a körzeti orvos gyakorlatában.

Megyei Tanács Kórházának Tudományos Ülése, 1977.

Dr. Szendrei L.: Bal oldali appendix operált esete.

Dr. Szendrei L.: A rák korai diagnosizának kérdései.

A Korányi Frigyes TBC és Tüdőgyógyász Társaság és a Magyar Sebész Társaság Mellkassebész Szakosztálya, Budapest, 1977. október 15.

Dr. Incze D.: A szolnoki mellkassebészeti osztály sürgős rethoracotomiái az utolsó 10 évben.

Magyar Anaesthesiológiai és Int. Therápiás Társaság Vándorgyűlése Siófok, 1978. szeptember 14-16.

Dr. Incze D.: A tüdő scintigraphia a műtéti kockázat és a postoperatív szak megítélésében.

Dr. Pásztor J.: Ketamin és Diazepán anaesthesia tapasztalatai a mellkassebészetben.

Korányi Vándorgyűlés Szolnok, 1978. május 20-21.

Dr. Mécs J.: Sürgős mellűri beavatkozások a szolnoki Mellkassebészeti Osztályon 2-év alatt.

Dr. Radeckzy G.: Trachea és hörgő sérültjeink.

Magyar Seb. Társ. Kongresszusa, Budapest, 1978. december.

Uhrin Katalin, Incze D.: Pulmonalis lymphoid hamartoma.

Incze D., ing. Batiz A.: A színes termographia a mellkasi diagnosztikában.

Ludmány Éva, Incze D.: Angiogen tumorok.

Radeckzy G., Czinege M.: Kétoldali thoracalis sympatectomia eredményének fotometriás elemzése.

Dr. Radeckzy G.: Transdiaphragmaticus belső sipoly.

XX. Szolnok megyei Orvos Napok, Mezőtúr 1978. szeptember. 7-8.

Dr. Incze D.: Scintigraphia, angiographia és bronchographia szerepe a mellkasi diagnosztikában.

Dr. Szendrei L., Dr. Incze D.: Fiatalkorú mellkassérültek kezelésével nyert tapasztalataink 20 éves beteganyagunkon.

Dr. Mécs J., Dr. Hauk I., Dr. Sulyok L.: Nyelőcső sipolyok konzervatív kezelése.

Dr. Radeczky G., Dr. Sulyok L., Dr. Incze D., Dr. Pásztor J.: Nyelőcső vérzések.

Dr. Gohér Ilona, Dr. Radeczky G., Dr. Szereday Ildikó, Dr. Helf L.: Szűrővel kiemelt rekeszhiány pótlása.

Dr. Pásztor J., Dr. Radeczky G.: A rekesz postoperatív functionális restitúója.

Dr. Szücs I., Dr. Radeczky G., Dr. Dénes L.: Többszörös fejlődési rendellenességhez társult gyomor carcinoma operált esete.

Dr. Czinege M., Dr. Radeczky G., Dr. Pásztor J., Dr. Rusvai A.: A Raynaud-kór kezelése két oldali thoracalis sympatectomiával.

Dr. Sulyok L., Dr. Sebők A., Dr. Simon L., Dr. Radeczky G.: Oesophago-pleurális sipoly kezelése endoscopos úton.

Dr. Szereday I., Dr. Radeczky G., Dr. Gohér I., Dr. Helf L.: Szűrővel kiemelt rekeszhiány pótlása.

Dr. Ludmány É., Dr. Mécs J., Dr. Kürti S., Dr. Dénes L., Dr. Büttner Károly, Dr. Incze D.: Dr. Krasznai G., Dr. Uhrin K.: Ritka primaer angiogen eredetű tüdő-tumorer.

Magyar Sebész Társaság Nagygyűlése Budapest, 1978.

Dr. Radeczky G.: A transdiaphragmatikus belső sipolyok.

Dr. Krasznai G., Dr. Mécs J.: Úgynevezett gyulladásoz malignus fibrosus histiocytoma.

Dr. Ludmány Éva, Dr. Incze D.: Pulmonális angiogén tumorok.

Dr. Uhrin Katalin, Dr. Incze D.: Pulmonális lymphoid hamartoma.

Dr. Radeczky G., Dr. Czinege M.: Kétoldali thoracalis sympatectomia eredményének fotometriás ellenőrzése.

Dr. Incze D., ing. Batiz A.: A színes termográfia a mellkasi diagnosztikában.

Dr. Incze Dénes : Scintigraphiás vizsgálatok a mellkasebészeti gyakorlatban. Monográfia. A MOTESZ Pályázaton 5000 Ft.- al jutalmazott, III - díj. 1978.

I. Német-Magyar Mellkasebészeti Napok, Lückendorf, 1979. április 27-28.

Ludmány Éva, Mécs J.: Haemangioma sclerotisans der Lunge.

Hegedüs Anna, Incze D.: Pseudolymphoma pulmonis

A "Korányi Frigyes" TBC és Tüdőgyógyász Társaság, valamint a MST Mellkasebész Szakosztálya, Kazuisztika a Mellkasebészet tárgyköréből. Budapest, 1979. április 7.

Dr. Krasznai G., Mécs J.: Ugynevezett gyulladásoos malignus fibrosus histiocytoma.

Dr. Ludmány Éva, Dr. Incze D.: Ritka angiogen tumor a tüdőben. A Sebész Társaság 1500 Ft. pénzjutalommban részesítette.

Dr. Hegedüs Anna, Dr. Incze D.: Pulmonalis lymphoid hamartoma.

Pécsi Egészségügyi Ifjúsági Napok. 1979. szeptember 3-5.

Dr. Hegedüs Anna, Dr. Krasznai G., Dr. Incze D.: Pseudolymphoma pulmonis.

XX. Szolnok Megyei Orvos - Gyógyszerész Napok. Mezőtúr, 1978. szeptember 7 - 8.

Dr. Incze Dénes: Scintigraphia, angiographia és bronchosopia szerepe a mellkasi diagnosztikában.

Dr. Sulyok L., Dr. Sebők A., Dr. Simon E., Dr. Radeckzy G.: Oesophago-pleuralis sipoly zárása endoscopos technikával.

Dr. Szűcs I., Dr. Radeckzy G., Dr. Dénes L.: Többszörös fejlődési rendellenességhez társult gyomorkarcnoma operált esete.

Dr. Szendrei L., Dr. Incze D.: Fiatalkorú mellkassérültek kezelésével nyert tapasztalataink 20 éves beteg anyagunkban.

Dr. Mécs J., Dr. Hauk I., Dr. Sulyok L.: Nyelőcső sipolyok konzervatív kezelése.

Dr. Radeckzy G., Dr. Sulxok L., Dr. Incze D., Dr. Pásztor J.: Nyelőcső vérzések.

Dr. Ludmány É., Dr. Mécs J., Dr. Kürti S., Dr. Dénes L., Dr. Büttner K., Dr. Incze D., Dr. Krasznai G., Dr. Uhrin K.: Tüdőtumoros betegeink boncolási eredménye.

Dr. Szereday I., Dr. Radeckzy G., Dr. Gohér I., Dr. Helf L.: Szűrőssel kiemelt rekeszhiány sebészi pótlása.

Dr. Pásztor J., Dr. Radeckzy G.: A rekesz műtét utáni functionális restitutiója.

Dr. Gohér I., Dr. Szereday I., Dr. Radeckzy G., Dr. Helf L.: A tüdőszűrő vizsgálat szerepe a rekesz megbetegedésének felkuttásában.

Fiatal sebészek országos Tudományos Konferenciája és a Mellkassebész Szakosztály kazuisztikai bemutatója. Debrecen, 1979. szeptember 14-15.

Dr. Incze D., ing. Batiz A.: Színes thermographia a mellkasi diagnosztikában.

Dr. Radeckzy G.: Kétoldali thoracalis sympatectomia eredményének fotometriás ellenőrzése.

Dr. Incze D., Ludmány Éva: Acut - gastroduodenális ulcusok, erosiok és vérzések előfordulása 170 boncjegyzőkönyv adatai alapján.

Dr. Incze D., Dr. Radeckzy G.: A folyadékkristály és telethermographia alkalmazása a mellkassebészeten.

XXI. Orvos, Gyógyszerész Napok: 1979. október 10-12.

Dr. Incze D., ing. Batizi A., Ostváth B., technikus. Nagy L. technikus: Adatok a színes thermographia alkalmazhatóságához a mellkas diagnosztikában.

Dr. Radeckzy Gáborné, Dr. Radeckzy G.: Acidum nicotinicum hatása a tüdőkeringésre.

Dr. Gohér Ilona, Dr. Radeckzy G., Dr. Nemessányi Z., Dr. Szereday Ildikó, Dr. Dénes Lenke, Dr. Helf L.: Chilaiditi syndromáról.

Dr. Kazi Zsuzsanna, Dr. Ludmány Éva, Dr. Radeckzy G.: "Cholesterinoma axillare." Diabetes?

Dr. Radeckzy G., Karsay K., Mécs J.: "Thoracic outlet" syndromás eseteink.

Dr. Radeckzy G., Dr. Dénes L., Dr. Kardos J., Dr. Pásztor J., Dr. Incze D., Dr. Mécs J., Prof.

Dr. Udvardy L.: A rekeszi elváltozások és műtétek utáni tüdőfunkció változások.

Dr. Pásztor J.: Adatok az anaesthesia alatti hypercapniához.

Dr. Szabó Piroska, Dr. Szendrei L.: Mellkasi idegentestek.

Dr. Krasznai G., Dr. Mécs J., Dr. Sebők A., Dr. Tönköl I.: Gyulladásos fibrosus histiocytoma.

Dr. Szendrei L.: Adatok a malignus emlőtumrok epidemiológiájához Szolnok Megye 27 éves beteganyagából.

VII. Magyar Kísérletes Sebész Kongresszus. Szeged, 1979. nov. 8-10.

Dr. Radecky G., Prof. Udvardy L., Dr. Dénes Lenke, Dr. Kardos J., Dr. Incze D., Dr. Mécs J.: A rekeszi elváltozások okozta tüdőfunkcionális változások.

Dr. Incze D.: Thoracoplastikával társított transegmentalis tüdőresectio extrapleurális módja UKL-60. varrógéppel.

Dr. Incze D.: Tüdő - angiográphiás vizsgálatok kutyán, transegmentalis gépi resectió után.

Dr. Szentkereszty Gy., Dr. Matolay Ágnes, Dr. Kelemen D.: Hörgőcsonk zárása különféle varróanyagokkal állatkísérletekben.

Magyar Mellkasebészeti Symposion, Bükkfürdő, 1980. május 31.

Dr. Incze D., Dr. Radecky G., Dr. Fontos Gy.: A transegmentalis gépi resectióval szerzett tapasztalataink, mellkasebészeti gyakorlatunkban.

Hetényi Géza Kórház- Rendelőintézet, II. sz. Kórház Tudományos Ülés, 1980. május 22.

Incze D.: Tüdő aspergillózis spontán pneumothoraxal társult esete. Műtéttel és szövettani vizsgálattal igazolt eset.

Fontos Gy., Radecky G., Valyon Éva: Mediastinoscopos vizsgálattal nyert tapasztalataink az elmúlt 10 év során.

Incze D.: A 35 évnél fiatalabb szívserüléssel felvett betegeink sebészi ellátása osztályunkon.

Korányi Frigyes TBC. és Tüdőgyógyász Társaság XLII. Nagygyűlése Debrecen, 1980. június 12-14.

Szereday I., Radecky G., Gohér I., Helf L.: A tüdőszűrő vizsgálat jelentősége a rekesz elváltozások felkutatásában.

Radecky G., Incze D., Dénes Lenke, Udvardy L.: Kölcsönhatás a rekesz relaxáció és a tüdőfunkció között, scintigraphia és bronchographia alapján.

Folyadékkrisztály Symposion, Tihany 1980. július 21.

Incze D., Batizi András mérnök, Osváth B. és Nagy L. technikus.: Színes thermographia a mellkasi diagnosztikában.

Incze D., Radecky G.: A folyadékkrisztály és teletethermographia alkalmazása a mellkasebészeti gyakorlatba.

**Korányi Frigyes TBC. és Tüdőgyógyász TS.
Tudományos ülése. Budapest, 1981. március 14.**

Incze Dénes: A spontán légmell sebészi kezelésével szerzett tapasztalatom a recidívák okainak és azok megelőzésének a felderítésében.

**XLII. Korányi Frigyes TBC és Tüdőgyógyász Nagygyűlés.
Debrecen, 1980. június 12-14.**

Szereday Ildikó, Radeckzy G., Gohér Ilona, Helf L.: Tüdőszűrő vizsgálat jelentősége a rekesz elváltozások felkutatásában.

Radeckzy G., Incze D., Dénes Lenke, Udvardy L.: Kölcsönhatás a rekeszrelaxáció és a tüdőfunkció között, scintigraphia és bronchographia alapján.

**Societe de Chirurgie Thoracque et Cardiovasculaire de
langue Francaise. Paris 24-25, okt.1980.**

D. Incze, G. Radeckzy, J. Mécs: Les relations fonctionelles de l'eventration diaphragmatique et de l'acte chirurgical.

**MOTESZ Korányi Frigyes TBC és Tüdőgyógyász Társ.
Kelet - Magyarországi Csoportja Tudományos ülést rendez
Debrecenben, 1981. március 13.**

Hegedüs Anna, Incze D., Krasznai G., Fontos Gy.: Lymphomatoid granulomatosis.

**A Szolnok Megyei Tanács Hetényi Géza Kórház -
Rendelőintézet Tudományos Ülése. 1981. június 17.**

Mécs J.: A Szolnoki Mellkassebészeti Osztály munkájáról.

Mécs J., Szabó Piroska.: Sürgősségi betegellátás a mellkas sebészetén.

Radeckzy G.: A mellkassebészet határterületei.

Incze D.: A mellkassebészet speciális vizsgálatai.

Pásztor J.: Anaesthesia és intenzív kezelés a mellkassebészeti osztályon.

Fontos Gy., Radeckzy G.: A tüdőbetegek és a légzőkérosultak általános sebészetének problémái

Fiatal Orvosok tudományos konferenciája. Szolnok, 1981. szeptember 10-11.

Biró I., Pásztoe J.: Thoracalis gastrogen cysta két gyermekkori esetének tanulságai.
Fontos Gy., Sulyok L., Radeckzy G.: Kiterjedt gyomor tumorok diagnosztikája és sebészi kezelése.

II. Szolnok Megyei Vándorgyűlés, Szolnok, 1981. október 2-3.

Simon E., Pásztor J., Kardos J.: A bronchofiberscopia hatása a kardiorespiratorikus funkcióra idős betegeken

XXIII. Somogyi Orvos Napok. Kaposvár, 1981. szept. 17-19.

Fontos Gy.: Iatrogen pneumothraxos eseteink.

Pásztor J.: Iatrogén ártalmak és elhárításuk a mellkasi műtétek alatt

Hegedűs Anna, Incze D., Krasznai G., Fontos Gy.: Lymphomatoid granulomatosis.

Incze D.: Pleuradecorticaltak rehabilitációja.

Radeckzy G.: A rekesz műtött betegek rehabilitációja.

MST. Tiszántúli csoportjának Tudományos Rendezvénye. Ózd, 1981. június. 6.

Ignác I., Radeckzy G., Incze D., Csépanyi A.: A Hetényi Géza Kórház - Rendelőintézet II. sz. Sebészeti osztályán 1979-1980-ban operált tüdőrákos betegeink eredményeinek ismertetése.

Fiatal Orvosok Konferenciája, 1981. szeptember 10-11.

Biró I., Pásztor J.: Thoracalis gastrogén cysta két gyermekkori esetének tanulságai.

Fontos Gy., Sulyok L., Radeckzy G.: Kiterjedt gyomor tumorok diagnosztikája és sebészi kezelése.

XLIII. Korányi Frigyes TBC. és Tüdőgyógyász Társaság Kongresszusa Budapest, 1982. VI. 10-12

László A., Incze D., Bogdán Lucia, Kovács J.: Prae és postoperatív letetek összehasonlítása tüdőtuberkulózisban.

Kürti S., Radeckzy G., Gohér Ilona. A Tbc. epidemiológiai helyzete az elmúlt 10 évben Szolnok megyében.

Csépányi A., Gohér Ilona, Radeckzy G.: A Szolnok megyei komplex szűrés szervezési és működési tapasztalatai.

Incze D., Radeckzy G., Mécs J., Ludmány Éva: Ritka tüdőtumorkok az utolsó 5 év anyagában.

Radeckzy G., Pásztor J., Bőjthe L.: Rekeszi és felső hasi műtétek utáni légzésfunkció változások össze hasonlító vizsgálata.

MST Dél-Magyarországi szakcsoportjának tudományos ülése Szeged, 1982. június 26.

Radeckzy G., Mécs J.: Epeút műtétek után kialakult subphraenicus tályog és trans diaphragmális sipoly diagnosztikájáról.

Magyar Sebész Társaság Kongresszusa. Budapest, 1982. szeptember, 1-3.

Radeckzy G., Mécs J.: Hasi megbetegedések mellkasi szövődményei.

XXII. Szolnoki Orvos, Gyógyszerész Napok. 1982. október, 22-23.

Radeckzy G.: Gastro - oesophageális reflux és kezelése.

Radeckzy G., Mécs J., Incze D.: Hasi megbetegedések és műtétek utáni mellkasi szövődmények.

Incze D., Radeckzy G.: Gastro-duodenális perforációk és vérzések a mellkassebészeti műtétek után.

Pásztor J.: Szövődmények mellkasi műtétek altatása alatt.

Ludmány Éva, Incze D., Krasznai G.: Ritka mesenchymális tumorok.

Kürti S., Radeckzy G., Gohér Ilona, Zabulik L.: A tuberkulózis epidemiológiai helyzetének alakulása az elmúlt tíz évben Szolnok megyében.

Csépányi A., Gohér Ilona, Radeckzy G.: Célzott lakossági szűrés megyei modellje.

Mártz J., Radeckzy G., Sulyok L., Dénes Lenke, Fontos Gy : A Gépi gyomor-anatomosisok összehasonlító radiológiai és endoscopos vizsgálata.

Böhmer Gy., Radeckzy G.: Achalasia, mint az ismétlődő pneumoniák oka.

Radeckzy Gáborné, Radeckzy G.: Acidum nicotinicum hatása a tüdő keringésére.

Böjthe L., Radeckzy G., Pásztor J.: Légzésfunkciós változások mellkasi és hasi műtétek után.

Szentkereszty Gy., Böjthe L., Mártz J., Dénes Lenke, Radeckzy G.: Kizáródott hiatus hernia operált esete.

Mártz J., Radeckzy G., Sulyok L., Dénes L.: A gépi gyomor anastomosisok radiológiai és endoscopos utánvizsgálata.

Mártz J., Dénes Lenke, Radeckzy G.: Az intraoperatív cholangiographia jelentősége cholecystectomy utáni panaszok megelőzésében.

Sulyok L., Sebők A., Simon E., Simon L., Radeckzy G.: Oesophago-pleurális sipoly zárása endoscopos technikával.

Gohér Ilona, Radeckzy G., Szereday Ildikó, Helf L.: A szűrések szerepe a rekeszi megbetegedések felkutatásában.

Mécs J., Hauch I., Sulyok L.: Nyelőcső sipoly konzervatív kezelése.

Magyar Pathológiai. Társ. Dél - Alföldi Tudományos ülése. Szolnok, 1982. szeptember 17.

Ludmány Éva, Incze D.: Ritka mesenchymalis tüdő tumorok.

MOTESZ Korányi Fr. TBC és Tüdőgyógyász Társ. XLIII. Kongr. Budapest, 1982. okt.22-23.

Incze D., Radeckzy G., Mécs J., Ludmány É.: Ritka tüdő tumorok az utolsó 5 év anyagában.

A MOTESZ "Korányi Frigyes" TBC és Tüdőgyógyász Társaság Kelet-Magyarországi csoportjának Tudományos ülése. Debrecen, 1983. márc. 11.

Radeckzy G., Selmeczi Szilvia, Incze D., Mécs J.: Acut pancreatitis melkasi szövődményei, eseteink kapcsán.

Incze D., Radeckzy G.: Mellkasi műtétek utáni akut hasi szövődmények osztályunk anyagában.

Pásztor J., Radeckzy G.: Postoperatív atelektasiák kezelésében nyert tapasztalataink.

A Magyar Anaesthesiológiai és Intenzív Therápiás Társaság Vándorgyűlése, Dél-Buda. 1983. augusztus, 25-27.

Pásztor J., Incze D., Radeckzy G.: Mellkasebészeti betegek műtét előtti kivizsgálásának szerepe az intra-operatív és post-operatív szövődményeinek a megelőzésében.

XV. Magyar Onkológiai Kongresszus Budapest, 1984. április 11-13.

Incze D., Ludmány Éva, Somogyi Ilona, Kürti S.: Klinikailag malignus tumor képét utánzó granulomatosis mastitis.

Radeczky G.: Thoracotómia nélküli nyelőcső-pótlás daganatos megbetegedésnél.

Radeczky G., Boros F., Gohér Ilona, Nagy F., Katona Irén, Terbe F.: Szolnok megye 1970-1981. közötti tüdődaganatos betegeinek elemzése.

«Korányi Frigyes» TBC és Tüdőgyógyász Társaság XLIV. Nagygyűlése Bp. 1984.június 6-8.

Pásztor J., Mécs J., Radeczky G., Incze D., Böjthe L.: A respirator kezelés mindennapi gyakorlatunkban.

Incze D., Radeczky G., Valyon Éva, Fontos Gy.: Mediastinoscopiával és thoracotomiával szerzett tapasztalataink a mediastinális nyirokcsomó betegségekben.

Bod Sarolta, Laczkó Erzsébet, Nagybalai Júlia, Nagy Béla, Kürti S., Radeczky G.: A tüdőgondozók és az alapellátás szak konziliumi együttműködése Szolnok megyében.

Gohér Ilona, Csépanyi A., Radeczky G.: Az alapellátás és a tüdőgondozó kapcsolatának alakulása a Szolnok megyei komplex szűréseinek során.

Radeczky G., Boros F., Gohér Ilona, Nagy F., Katona Irén, Terbe F., Kürti S.: Szolnok megye 1970-1981. közötti tüdődaganatos betegeinek elemzése.

Radeczky G.: Thoracotómia nélküli nyelőcsőpótlás.

Radeczky G., Kürti S., Simon E.: Cysplatinnal (FARMITALIA-MONTESIDON) nyert előzetes eredményeink.

Zabulik L., Máté Júlia, Nagy F., Kürti S., Gohér Ilona, Radeczky G., Csépanyi A.: Epidemiológiailag veszélyeztetett területek szűrése köpet Koch tenyésztéssel.

Magyar Sebész Társaság Kongresszusa, Pécs 1984. augusztus 30. szeptember 1.

Incze D., Radeczky G., Szentkereszty Gy.: Empyema thoracis sebészi kezelésével szerzett tapasztalataink.

Mellkassérültek ellátása Konferencia, Szolnok. 1985. április 26.

Radeczky G.: Thoraco- abdominális sérülések. Korreferátum.

Incze D.: Zárt mellkasi sérülések műtéti kezelése 1977. január 1 és 1984. december 31 között a Szolnoki II. sz. Sebészeti és Mellkasebészeti osztályon.

Magyar Onkológiai Társaság XVI. Kongresszus Budapest 1985. november 27-29.

Incze D., Uhrin Katalin.: Thoracotómiával igazolt mediastinális malignus lymphomák.

XXIII. Szolnok megyei Egészségügyi Tudományos Napok 1985. május 30-31.

Incze D., Pásztor J., Radecky G., Kardos J.: A 35 év alatti betegek szívérüléseinek ellátása sebészeti és mellkassebészeti osztályon.

Pásztor J., Mécs J., Radecky G., Incze D.: A II. sz. Sebészeti és Mellkassebészeti Osztály respirációs intenzív részlegének 20 éves működése.

Radecky G.: A nyelőcső - betegek progressív ellátása.

XXIV. Szolnok megyei Egészségügyi Tudományos Napok 1988. május. 27-28.

Radecky G., Kovács O.: Thoracotomia nélküli nyelőcsőpótlás daganatos megbetegedéseknél.

Kovács O., Radecky G.: Spontán nyelőcső ruptúra kezelésével nyert tapasztalataink.

Borbás J., Vincze L.: Diagnosztikus nehézséget okozó coecum perforáció és hiatus hernia együtes előfordulása operált esetünk alapján.

Borbás J., Vincze L.: Bronchusplasticával operált bronchuscarcinomás eseteink.

Vincze L., Kovács L.: Emlőrák diagnosztikája és sebészeti ellátása.

Mellkassebész Tudományos Ülés. Miskolc, 1988. május 14.

Kovács L., Vincze L.: Pneumonectomia végzése közben kialakult ellenoldali tumor aspirációs szövődmény esetének ismertetése.

Szolnok Megyei Kórház Tudományos Ülése 1990

Kovács László: Mechanicus ileusos esetek Osztályunk utolsó 5 éves anyagában.

Szolnok Megyei Kórház Tudományos Ülése 1991

Kovács László.: Acut purulens mediastinitis kezelésekor felmerült kérdések.

**Korányi Frigyes Tüdőgyógyász Társaság és a Magyar Sebész
Társaság Mellkassebész Szekciójának Tudományos Ülése
Budapest, 1991. október 19.**

Kovács O., Radeckzy G.: Diagnosztikus nehézséget okozó nyelőcső rupturák.

Tukora I., Kovács O., Katona A., Radeckzy G.: Csonkalebeny reszekció után kialakult izolált lingula necrosis.

Magyar Sebész Társaság 47. Kongresszusa 1992. június 24-27.

Borbás J., Dénes Lenke., Baráth L., Radeckzy G.: Incarcerált mellkasi gyomor műtéti megoldása intrathoracalis Nissen - féle fundoplicatióval.

Kovács O., Radeckzy G.: Szövődményes Boerhaave syndromás betegeink sebészi kezelése.

Radeckzy G., Horváth Ö.P., Galuska L., Bugyi Zsuzsa.: Jejunummal történt distalis nyelőcső harmad pótlás szövődményei és funkcionális eredményei.

**Magyar Onkológiai Társaság Tudományos Ülése:
Daganatos betegek fájdalom csillapítása
Szolnok, 1992. november 27-28.**

Radeckzy G., Bőjthe L., Horváth Ö.P., Kovács O., Furka I., Ferenczi L.: Epidurálisan adott marcaïn hatás vizsgálata kísérletes nyelőcső műtéteknél.

**Nemzetközi Mellkassebész Kongresszus
Szombathely, 1993. május 13-15.**

Incze D., Sz. Kiss S., Kollár S., Nábrádi Z., Kiss S.: Surgical treatment and results after resection of bronchogenic carcinoma.

Kollár S., Sz. Kiss S., Incze D., Kovács I.: Segmentectomy and Local Excision in Surgical Treatment of Lung Cancer.

**Országos Mellkassebészeti Tudományos Ülés
Szolnok, 1993. október 29-30.**

A Jász-Nagykún-Szolnok Megyei Hetényi Géza Kórház-Rendelőintézet. II. Sebészeti Osztálya Dr. Mécs János emlékére Mellkassebészeti Tudományos Ülést rendez a Megyeháza Dísztermében.

Ünnepélyes megnyitó: Dr. Czakó Zoltán főorvos.
Boros Lajos Országgyűlési képviselő.
Prof. Dr. Kiss János István. Miskolc.
Megemlékezés Dr. Mécs Jánosról: Prof. Dr. Keszler Pál.
Budapest.

A két napos rendezvényen 27 előadás hangzott el. Vendég előadók voltak: Budapestről, Szombathelyről, Pécsről, Kaposvárról, Debrecenből, Szegedről. A hazai előadások:

1. Kovács O., Vincze L., Czakó Z.: A korai elsődleges, nem specifikus mellúri gennyedés műtéti kezelése osztályunkon.

2. Kovács L., Vincze L., Czakó Z.: Mediastinitisből kiinduló súlyos mellkasi gennyedés kezelése.

3. Tukora I., Csordás M., Vincze L., Lukács L.: Bronchus carcinoma miatti bal felsőlebens resectió, aortocoronariás Bypass műtét után.

4. Endes J., Kovács L., Lőrinc M.: A CT szerepe a tüdőrák sebészetében.

Előadások a volt munkatársak részéről:

1. Incze D., Soós Györgyike, Bóni J.: A tüdő benignus és semimalignus daganatainak sebészi kezelése.

2. Radeckzy G.: Modern diagnosztikus lehetőségek a sebészetben: Mécs János emlékére

DAB és Kísérletes Sebészeti Munkabizottsága Tudományos Ülése, 1994. május 14.

Radeckzy G., Öltevényi J., Borbás J., Kiss Cs., Nagy L., Morvay J.: Endoscopos sebészeti beavatkozásokkal nyert tapasztalataink.

Magyar Sebész Társaság 48. Nemzeti Kongresszus Budapest, 1994.június 14-17.

Radeckzy G., Sulyok L., Bugyi Zsuzsanna, Krasznai G., Ludmány Éva: ND. Yag laser sebészeti alkalmazása.

Borbás J., Sulyok L., Dajka M., Katona I., Nagy L., Kiss Cs., Radeckzy G.: Acut gastrointestinalis vérzéseink.

Nagy L., Boronkai Piroska, Kádár Gy., Katona K., Radeckzy G., Kiss Cs.: Mandokef sebészeti alkalmazása.

Magyar Sebész Társaság 53. Kongresszusa Szeged, 1996. június 19-22.

Radeckzy G., Öltevényi J., Kiss Cs.: Endoscopos acut cholecystectomy.

Katona I., Kovács O., Morvay J., Krasznai G.: Fatálisan végződő redo műtétéinkről.

Kovács L., Radeckzy G., Kovács O., Krasznai G.: A hörgő resectiós síkjának intra operatív szövettani vizsgálata.

Kovács O., Radeckzy G., Tölgyes Anna, Pásztor J.: Klinikai adatok a postoperatív mellkasban epidurális marcain adása után.

Kovács O., Radeckzy G., Tukora I., Pásztor J., Endes J., Katona A.: Sósav intoxicáció miatt acut nyelőcső-gyomorkiirtás és pótlás.

Kiss Cs., Boczek T., Nagy L., Radeckzy G.: Diffuz peritonitises eseteink és kezelési elveink osztályunk öt éves gyakorlatában.

Gajdos Cs., Radeckzy G., Kádár Gy.: A methicillin resistens staphylococcus aureus (MRSA) jelentősége napjainkban a sebészetben.

Radeckzy G., Kovács O.,II. Kiss Cs., Kazsuba A.: Laparoscopos cholecystectomy ritka szövődménye és kezelése.

Magyar Sebész Társaság Kísérletes Sebészeti Szekciójának XVI. Kongresszusa. Debrecen, 1997. szeptember 25-27.

Borbás J. G.: A mesenterialis angiographia szerepe masszív vérzéssel járó Meckel divertikulum operált esetében.

Borbás J. G., Dajka M., Szabó A., Uhrin Katalin, Pataki F., Radeckzy G.: Selectív angiographiával igazolt Meckel - divertikulum vérzése.

Képes melléklet a Szolnoki Általános és Mellkassebészeti Osztály életéből




Dr. Schnitzler József professzor és Dr. Mécs János főorvos
a DOTE központi előadótermében (1960)

Magyar mellkassebészek külföldi látogatásai



Lückendorf 1979



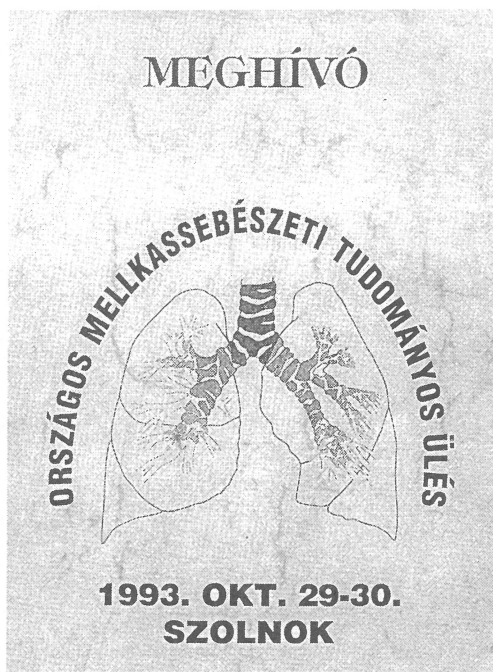
Csehszlovák Mellkassebész Társaság Kongresszusa, Prága 1983



A Korányi Frigyes Vándorserleg, melyet a II. Kórház dolgozói
1984-ben nyertek el



Prof. Dr. Sebestyeny Gyula emlékérmé, akiről a kórház előtt utcát neveztek el.
(A bronzérmét Szabó Béla szolnoki szobrászművész készítette)



Országos Mellkasebészet Tudományos Ülés
meghívója 1993. október 29-30., Szolnok



Dr. Csikos Mihály, dr. Incze Dénesné és dr. Ince Dénes
a Debreceni Sebészkongresszuson (1996)



A Magyar Mellkasebész Társaság tagjai Drezdában

Nyelőcsősebészet aktuális kérdései

1. *Csikos Mihály*: A benignus oesophago-respiratórikus fisztulák sebészi kezelése
2. *Kovács O., Csikos M., Krasznai G.*: Akut korrozívnyelőcsősérülés miatt végzett oesophago-gastrectomiával szerzett tapasztalataink
3. *Incze D. (Debrecen)*: A szolnoki mellkasebészet története