

DEBRECENI  
ORVOS -  
TUDOMÁNYI  
EGYETEM

1975

\*

1985



FEJLŐDÉSÜNK 10 ÉVE

D2 148

LWX 23 D35

26

DEBRECENI  
ORVOS -  
TUDOMÁNYI  
EGYETEM

**1975**


\*

**1985**

Szerkesztette:  
Bolodár Alajos



A fotokat készítette:  
Tóth Sándor



Készült 300 példányban  
Terjedelem: 29 /A/5/ iv  
DOTE Házinyomda, Debrecen /3025/1985./  
F.v.: Telek László üz.vez.

## ELŐSZÓ

*Természetes dolog és kötelességünk is, hogy 10 éves áttekintést nyujtsunk egyetemünk életének és fejlődésének legfontosabb eseményeiről. Ennek teszünk most is eleget, amikor kiadványunkban felvázoljuk a legfontosabb fejlődést jelentő eseményeket. Az elmúlt tíz esztendő egyetemünk számára igen jelentős évtized volt. Van miről beszámolni.*

*Számos olyan feladatot sikerült megoldani, amelyek az orvosképzést, a betegellátást, tudományos munkát, dolgozóink élet- és munkakörülményeinek javítását szolgálták.*

*A jogos igények kielégítésétől messze vagyunk, de a népgazdaság adottságait figyelembe véve - az elért eredményekkel elégedettek lehetünk.*

*Ebben a tíz évben bontakozott ki az a társadalmi igény, - melyre a minisztérium megbízását is megkapjuk -, hogy egyre erőteljesebben szolgáljuk a regionális egészségügyi ellátás feladatait, és teherbírásunk felső fokáig vállaljunk részt ebben a valóban fontos kérdésben.*

*Ugy érzem, - erőnkhez mérten -, az elvárásoknak eleget tettünk. Azokból a feladatokból, amelyek a következő tíz esztendőben megjelenhetnek - egyet-kettőt felsorolunk a kiadvány különböző fejezeteiben.*

*Dr. KARMAZSIN LÁSZLÓ  
egyetemi tanár, rektor*



# A PÁRTSZERVEZET MUNKÁJA AZ ORVOSTUDOMÁNYI EGYETEMEN /1975-1985/

Dr. BOJÁN FERENC  
DOTE PB titkára

A pártszervezet történetéről részletes beszámolót olvashatunk a felszabadulás 30. évfordulója tiszteletére 10 évvel ezelőtt megjelent jubileumi egyetemi kiadványunkban. A pártszervezet az utóbbi évtizedben az MSZMP politikájának érvényesülését, az egyetem oktatási, kutatási és gyógyítási feladatainak megvalósítását bevált munkamódszerrel, megszilárdult szervezeti keretek között eredményesen segítette.

Pártszervezetünk taglétszáma az utóbbi évtized során több, mint 30 %-kal nőtt, jelenleg meghaladja a 400 főt. A párttagok fele oktató - ez összhangban van intézményünk oktatási jellegével. A párttagság másik felét egészségügyi szakdolgozók, egyetemi hallgatók, munkások és adminisztratív, ügyviteli dolgozók alkotják. Az oktatók körében a párttagok arányát megfelelőnek tartjuk, azonban minden más foglalkozási rétegben a párttagság aránya az indokoltnál kisebb.

Az elmúlt évtizedben pártépítő tevékenységünk közép-pontjába a hallgatókat helyeztük, aminek eredményeként 10 év alatt 139 hallgatót vettünk fel. Döntő többségük a területi egészségügyi ellátásban helyezkedett el a diploma elnyerése után, ezuton is hozzájárulnak a párt utánpótlásának biztosításához a területen. A hallgatók körében végzett pártépítő munka fenti eredménye ellenére kedvezőtlennek tartjuk azt, hogy az egyetemi hallgatóknak mindössze 4,5 %-a tagja a pártnak.

Az egyetemi pártszervezetet hat alapszervezet alkotja. Az alapszervezetek részben területi elv szerint, részben a szervezeti egységek oktatásban elfoglalt helye szerint kerültek megszervezésre. Két alapszervezet működik az elméleti intézetek területén, az egyikhez az I-II. évfolyamot oktató intézetek, a másikhoz a III-V. évfolyamot oktató intézetek, valamint egy-egy hallgatói évfolyam tartozik. Három alapszervezetet alkotnak a III-VI. évfolyamon oktató klinikák, egy-egy klinikus alapszervezethez is tartozik egy-egy hallgatói évfolyam. Az oktatási szervezeti egységeket átfogó alapszervezetek a hallgatói évfolyamokat felmenő rendszerben patronálják. Végül egy alapszervezet működik a gazdasági apparátus területén. A pártalapszervezetek a területükön működő dolgozói KISZ alapszervezeteket is patronálják.

Az egyetemi pártszervezet legfelső irányító szerve a Pártbizottság, amely az alapszervezetek munkájának irányítása mellett az egyetemi tevékenység minden fontosabb területén - elsősorban az oktató-nevelő, gyógyító-megelőző, tudományos kutató és gazdasági munkában betölti kezdeményező, politikai irányító és ellenőrző funkcióját. Politikáját úgy is érvényesíti, hogy a hatáskörébe tartozó egyetemi vezetők személyi ügyeiben minden esetben állást foglal. Az elmúlt 10 év során a Pártbizottság titkárai, sorrendben Dr. Lampé István, Dr. Balázs György, Dr. Gyarmati János elvtársak magasszintű politikai munkát végeztek ugyanakkor szakmai munkájukban is példamutató eredményeket értek el. Tevékenységük egészével hozzájárultak a párt, a Pártbizottság tekintélyének növekedéséhez.

Az alapszervezetek a szervezeti egységek szintjén hivatottak megvalósítani a párt politikáját. Mind az alapszervezetek, mind a pártbizottság kiemelt kérdésnek tekintik a vezetői munka pártellenőrzését, ezért a pártszervek

az egyetem állami vezetőit, a szervezeti egységek igazgatóit rendszeresen beszámoltatják. Ugyancsak kiemelt feladat a KISZ tevékenységének segítése annak érdekében, hogy a KISZ eredményesen járulhasson hozzá a jövő értelmiségét alkotó ifjuság pozitív szakmai, politikai, erkölcsi arculatának kialakításához.

A pártszervezetek életében különös jelentősége van az öt évenként megrendezésre kerülő pártértekezleteknek. Nemcsak azért, mert a pártértekezlet újjáválasztja a vezetőtestületeket, hanem azért is mert a pártértekezlet mérlegre teszi az egyetem és a pártszervezet elmúlt öt évben végzett tevékenységét és kijelöli az újabb feladatokat, a fejlődés fő irányait a következő öt éves időszakra. Egyetemünk pártszervezete 1985. február 2-án tartotta meg pártértekezletét, ahol az alapszervezetek küldöttei mellett pártonkívüli vezetőink egy része is résztvett.

A pártértekezlet szerint az előző periódusban - a kedvezőtlen kül- és belpolitikai helyzet, a kedvezőtlen gazdasági feltételek ellenére - egyetemünkön konstruktív munka folyt, a szakmai tevékenységet, az ideológiai-politikai helyzet egészét, annak domináló tendenciáit - az elvégzett munka alapján - pozitívan értékelte.

A következő időszak legfontosabb feladatait a pártértekezlet az alábbiakban határozta meg:

1. Az egyetem valamennyi munkaterületén - oktatás, betegellátás, kutatás, gazdasági tevékenység - a legfontosabb feladatok az alábbiak:

- a rendelkezésre álló anyagi eszközök, tárgyi és személyi feltételek hatékonyabb, a lényeges feladatokra koncentrált felhasználása,

- a mennyiségi fejlesztéssel szemben, a feladatok mennyiségi teljesítésén túl a minőségi követelmények előtérbehelyezése,
- az elvégzett munka értékelésében és minősítésében a demokratizmus, a nyitottság fokozása, az objektivitáshoz közelítő, tudományosan megalapozott vizsgáló, értékelő, minősítő módszerek alkalmazása,
- a szervezeti egységek magasszintű összteljesítményét elősegítő és ösztönző vezetési, irányítási módszerek kialakítása.

2. A fentiekén túl az egyes egyetemi munkaterületeken az alábbiak a legfontosabb feladatok:

a/ Az oktató-nevelő munka területén:

- az ifjúság fokozottabb, érdemibb bevonása az egyetemi élet irányításába, az oktatás korszerűsítésébe, nagyobb önállóság és felelősség biztosítása saját ügyeik intézésébe,
- az oktatási-nevelési formák hatásfokának javítása az oktató-hallgató kapcsolat mélyítése, személyreszólóbbá alakítása révén,

b/ A betegellátó munka területén:

- a betegellátás hatékonyságának fokozása az ágyszuktúra korszerűsítése, a diagnosztikus tevékenység folyamatosabbá tétele, az ambuláns vizsgálatok arányának fokozása révén,
- az ésszerű központosítás folytatása, elsősorban diagnosztikai téren,
- az etikai helyzet alapos elemzése, az etikai helyzet javítására hosszútávú program kidolgozása,

c/ A kutató munka területén:

- a kutató munka eredményessége és a támogatás mértéke között fokozottabb összhang biztosítása, a kutatás eredményességét fokozó, intézeti kereteket túllépő csoportosulások támogatása, a pályázati rendszer szélesítése,
- az elméleti intézetek és klinikák közti együttműködés fokozása, kutatási lehetőségeik, kapacitásuk kölcsönös kihasználása,

d/ A gazdasági munka területén:

- a gazdasági apparátus hatékonyságának, gyorsaságának fokozása, a bürokratizmus csökkentése, az ügyvitel egyszerűsítése, a gépesítés fokának jelentős növelése,
- a döntési jogkörök felülvizsgálata, olyan irányu módosítása, hogy döntés ott születhessen, ahol az adekvát információk a rendelkezésre állnak,

e/ A pártélet területén:

- a Pártértekezlet beszámolójában és határozatában megfogalmazott feladatok végrehajtása, a célok elérése érdekében pártszervezetünkben az eszmei és cselekvési egység erősítése, a pártfegyelem fokozása,
- a pártdemokrácia erősítése, az alapszervezetek sulyának növelése önállóságuk fokozása, hatáskörük bővítése révén, a pártcsoportok szerepének növelése,
- a pártirányítás hatékonyságának fokozása: a határozathozatal folyamatában alaposabb elemzés, demokratikusabb előkészítés, a végrehajthatóság reális feltételeinek alapos vizsgálata, a határozatok végrehajtásának folyamatos ellenőrzése és

a határozatok végre nem hajtásáért a felelősségrevonás, az egyszemélyi felelősség elvének következetes érvényesítése,

- a vezetők munkájának megítélésében kerüljön előtérbe az, hogy egyrészt milyen színvonalu összteljesítmény elérésére képes irányítása mellett az általa vezetett egység, másrészt milyen színvonalon teljesíti kádernevelő kötelezettségét az egyetemmel, a területtel, a magyar felsőoktatással és egészségügygel szemben.

A fenti feladatok eredményes végrehajtása az állami és pártszervek részéről egyaránt jelentős erőfeszítést igényel, azonban a céltudatos munka - a lassan javuló feltételek ellenére - az oktatás, betegellátás, kutatás színvonalának emeléséhez vezető biztos ut.

# A SZAKSZERVEZET 1975-1984. KÖZÖTT VÉGZETT MUNKÁJÁRÓL

Dr. LÉVAI GÉZA  
Sz.B. titkár

Az elmúlt 10 évben a szakszervezeti mozgalom mind tartalmi, mind formai sajátosságait illetően jelentős változásokon ment keresztül. A tartalmi változások kialakításában az MSZMP XI. és XII. Kongresszusának a szakszervezeti munkával kapcsolatos megállapításai, a Politikai Bizottság 1974. évi és a KB 1983. október 12. állásfoglalásai, a Magyar Szakszervezetek XXIII. és XXIV. Kongresszusi szolgáltak iránytűként. Ezekre épültek azok a kormány- és szakszervezeti rendelkezések, amelyek a szakszervezetek jog- és hatáskörét, törvényes lehetőségeit meghatározták. Így 1976-ban jelentek meg a SZOT irányelvei a bizalmiak hatáskörére vonatkozóan, 1980-ban a SZOT választási szabályzata, 1982-ben az 1049/82. MT-SZOT határozat a munkahelyi demokrácia egyes részkérdéseiről, 1979-ben a 48/1979. MT rendelet a Munka Törvénykönyve végrehajtásáról, míg ugyanazon évben a munkaügyi miniszter 19/1979-es rendelete a munkaügyi döntőbizottságok szervezetéről, a 20/1979. rendelet a kollektív szerződésekről stb. A felsorolt és fel nem sorolt határozatok, az állásfoglalások eredményeként megalakult egyetemünkön a jogsegély-szolgálat, a munkaügyi döntőbizottság, a kollektív szerződés rangjára emelkedett és évenként megújításra kerül a munkaügyi szabályzat, éves szociális terv készül, amelynek teljesítéséről az egyetem illetékes vezetői a szakszervezeti szerveknek beszámolnak; megindult az üzemi orvosi rendelés stb. A tartalmi változások mellett megváltozott a szakszervezeti alapszervezet szervezeti felépítése. Megszűntek az osztálybizottságok, megszűnt a

Szakszervezeti Tanács. A szakszervezet neve is megváltozott: az "Orvos-Egészségügyi Dolgozók Szakszervezete" helyett az "Egészségügyi Dolgozók Szakszervezete" elnevezést hagyta jóvá ágazatunk 1980. évi VIII. Kongresszusa. Új szervezeti formák: a bizalmiak testülete /BT/, a munkahelyi bizalmi testület /MBT/ és a bizalmi csoport. Az alapszervezet végrehajtó szerve a Szakszervezeti Bizottság maradt.

A szakszervezeti jogok kiszélesítése a szakszervezetek önállóságának erősítését, a munkahelyi demokratizmus kiszélesítését célozták. Az ezirányban megtett utat az MSZMP Központi Bizottságának 1983. októberi állásfoglalása értékelte.

1977-ben volt egy, az egészségügyet és felsőoktatást érintő bérrendezés, amely átlagban 16 %-os bérszintemelkedéssel járt. Ez akkor azt jelentette, hogy az egészségügyi dolgozók átlagbére nem tért el jelentősen az ipar átlagától /sajnos, az 1979. után bekövetkező gazdasági gondok következtében az egészségügyben dolgozók átlagbére ismét jelentősen elmarad a népgazdaság egyéb területeinek átlagától/. Bevezetésre került a 40 órás munkahét, a három műszakban dolgozó szakdolgozóink fizikai állományba tartozó dolgozónak számítanak, megváltozott a betegbeutalás rendszere /egyetemünk klinikái Debrecen város fekvőbeteg intézményeként működtetik ágyaik 60 %-át/. Jelentősen megemelkedett az ügyeletért fizethető díjazás. /A megoldás szépséghibája, hogy emelésre központi támogatást nem kaptunk, az teljes egészében bérmegettaritásunk felhasználásával realizálódott./ Megépült és működésbe lépett a IV. sz. Nővérszállás 94 férőhellyel, az új Fogászati Klinika, a Szülészeti Klinika új részlege, megnyílt a III. Kollégium, belépett az új Mosóüzem, megalakult a KKKL. Az új létesítmények sok helyen megoldották a szorító

szociális helyiségellátottsági gondokat. A felújított I.sz. Kollégiumban olyan garzon lakás-szerű helyiségeket alakítottak ki, amelyben fiatal pályakezdő diplomásaink elhelyezésére van lehetőség. Ezt a "garzon akciót" a Városi Tanács elismerte, azaz az itt lakók rendszeres takarékoskodása esetén biztosítja számukra /belátható időn belül/ az önálló lakást. A klinikák /I. Belklinika, I. Sebészet, Idegklinika, Fül-orr-gégeklinika/ részben befejezett, részben folyamatban lévő rekonstrukciója mind a betegellátást, mind a dolgozói szociális helyiség ellátottság tekintetében /öltözők, ebédlők stb./ jelentős javulást hoztak dolgozóink életében.

Az egyetem dolgozói létszáma az 1975. évi 2.500-ról közel 3.200-ra emelkedett. A növekedésben 100 új diplomás állás is van. Nyugdíjasaink száma 280-ról közel 700-ra nőtt, a hallgatói összlétszám nem változott, de a fogorvosképzés megindulása miatt az általános orvostant tanulók létszáma csökkent. Az 1.300 körüli hallgatói létszámból 250-300 szakszervezeti tag. Szakszervezeti munkánk hatáskörébe /közvetlenül vagy közvetve/ csaknem 4.500 ember tartozik.

A szakszervezeti tisztségviselők egyetértési joga a dolgozókat érintő bér és szociálpolitikai kérdésekben biztosított. A bérek, bérfejlesztés, jutalmak megállapításában a szakszervezeti bizalmi illetve a szakszervezet megfelelő tisztségviselői egyetértési jogkörüket gyakorló partnerei az állami vezetőknek. Mind a jutalmazás, mind a bérfejlesztés általános elveinek kidolgozásában részt vesznek a szakszervezet megfelelő szervei /SZB, BT/. Vonatkozik ez az egyes munkahelyek közötti differenciálásra, a nyugdíj előkészítéssel kapcsolatos bérpolitikai intézkedésekre, a béremelés módjának /központi vagy intéz-

ményi végrehajtás/ eldöntésére. Aktív szerepet vállalt a szakszervezet az 1985-ben tervezett bértömeggazzdálkodás feltételeinek kidolgozásában is.

Egyetértését gyakorolja a BT a kollektív szerződés, azaz a munkaügyi szabályzat módosításának kérdésében. Részt vesz a szakszervezet a szociális terv kidolgozásában, a végrehajtásáról szóló beszámoló minősítése révén a végrehajtás ellenőrzésében. Rendszeresen gyakorolja jogkörét a munkavédelmi /munkaruha, védőruha ellátottság, szociális helyiség, védőeszköz ellátottság stb./ kérdésekben. A szociális terven túl fontos területe a szociális ellátásnak a szakszervezet szervezésében működő, az iskolás kóru gyerekek nyári felügyeletét és foglalkoztatását biztosító nyári napközis tábor szervezése. Fontos területe a szociális munkának a segélyezés, amely 6-700 kérelem elbírálását igényli és évi 5-600.000 forint közötti összeg felosztásával jár. A közel 700 nyugdíjasunk mintegy 60 %-a 3.200 Ft/fő havi jövedelemből él. Nyugdíjemelési kérelmeik előkészítése, segélyezésük kezdeményezése a tanács és a társadalombiztosítás megfelelő szerveitől ugyan csak sok munkával járó feladatunk. Évente 150-170 tagunk kap SZOT beutalót, saját szervezésben külföldön /NDK, Csehszlovákia/ és itthon lebonyolított csereüdülésben évente 7-800 dolgozó, illetve hozzátartozó jut kedvezményes üdülési lehetőséghez. Részt veszünk az egyetemi kulturális és sportbizottság munkájában, a dolgozók nyelvoktatásának szervezésében; a szakdolgozók és kiségitők szakmai és ideológiai képzésének szervezésében; a nyugdíjelőkészítő munkában. Szervezetünk nyugdíjas és kismama találkozókat, névadó ünnepeket, kirándulást a nyugdíjasoknak; fenntartjuk és üzemeltetjük nyugdíjasaink klubhelyiségét a városban. Foglalkozunk etikai, munkajogi kérdésekkel /jogsegély-szolgálat, munkaügyi döntőbizottság/.

Szervezzük és értékeljük a munkamegjavító és ujitó mozgalmat. Tömegsport versenyekre mozgósítunk és rendezük azokat. Információs tevékenységünk révén mind a felsőbb szakszervezeti szerveket, mind alapszervezetünk tagságát informáljuk /rendszeresen megjelentetjük a "Szakszervezeti Híradót"/. A tagdíjmegállapítás és egyéb gazdasági munka mellett jelentős feladat az írásos anyagok elkészítése és ejuttatása a BT 125 tagjához.

A fenti hézagos felsorolással szerettem volna érzékeltetni azt a rendkívül széles skálán mozgó tevékenységet, amelynek irányítását alapszervezetünkben két "hivatásos" /a szakszervezet alkalmazásában álló/, három tiszteletdíjas és közel 300 társadalmi munkában dolgozó tisztségviselő végzi.

A Szakszervezeti Bizottság titkári teendőit 1975-80. között Dr. Péter Mózes, 1980. óta Dr. Lévai Géza látja el.



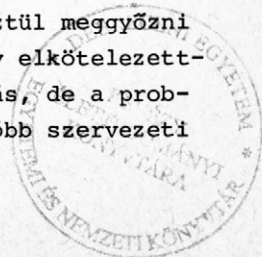
# ÖSSZEFOGLALÓ A DEBRECENI ORVOSTUDOMÁNYI EGYETEM KISZ SZERVEZET 1975-1985. KÖZÖTT VÉGZETT MUNKÁJÁRÓL

**Dr. FRENDEL GYÖRGY**  
a DOTE KISZ-bizottság titkára

Az elmúlt tíz esztendő gazdasági, politikai változásai jelentős módosulásokat hoztak életünkben. Országépítő munkánkat a korábbinál nehezebb nemzetközi politikai és gazdasági körülmények között kellett folytatnunk. Nem könnyebbedtek a felsőoktatásban dolgozó oktatókra-hallgatókra háruló terhek sem, s a munka feltételei sokszor nem voltak, nem lehettek optimálisak. Bonyolultabbá váltak a közösségi munka feltételei is. Nőtték egymás iránti elvárásaink, munkánkat hatékonyabbá, szervezettebbé szeretnénk volna tenni, noha ez nem mindig sikerült.

Az elmúlt tíz esztendő jelentős változásokat hozott az ifjúsági mozgalmi munkában is, s noha egyetemünk KISZ szervezetének szervezettségén, munkájának színvonalán alig-alig hagytak nyomot ezek az időnként vihar formáját öltő változás-áramlatok, tartalmi munkájában, munkamódszereiben jelentős változásokat eredményeztek.

Tíz év alatt az ifjúsági mozgalomnak el kellett jutnia az 1974-ben mindenhatónak tartott, szigorúan szabályozott, az egyéni vállalásokon és azok rendszeres ellenőrzésén, számonkérésén nyugvó szervezeti keretektől egy képlékeny, a helyi viszonyokhoz mindig, ha kell azonnal is politikusan alkalmazkodó, tagjainak közvetlen érdekeit figyelembe vevő és képviselő, s ezen keresztül meggyőzni akaró új ifjúsági szervezeti formához, mely elkötelezettségét, hitvallását illetően semmiben sem más, de a problémákhoz inkább alkalmazkodni tudó időtállóbb szervezeti forma kell legyen.



Nem csoda hát, hogy míg a hetvenes évek derekán hit-tük a szigorított szervezeti formákban, s időnként tulzások-ba is bocsátkoztunk az erre vonatkozó határozatok végre-hajtásában, közben egyre érlelődött a felismerés, hogy a KISZ-nek vállalnia kell, hogy érdekalapokon szerveződő politikai szervezetté váljon, s ennek érdekében ki kell alakítsa az egyes ifjusági rétegekre vonatkozó rétegpoli-tikáját, országosan és helyileg egyaránt előtérbe kell helyezze az érdekvédelmi-érdekképviseleti munkát kialakit-va ennek szervezeti és eszközrendszerét. Ehhez a munkához alapvető segítséget nyújtott az MSZMP KB Ifjúságpolitikai Határozata.

#### VEZETŐKÉPZÉS

Régi hagyománya egyetemünk ifjusági szervezetének az, hogy a tanév kezdete előtt néhány napos táborba hívja KISZ vezetőit, hogy kikapcsolódva, üdülve készülhessenek fel a következő év feladataira. A tábor kezdetben távoli vá-rosokban került megrendezésre, de 1982 óta kellemes kör-nyezete, jó felszereltsége miatt a hajduszoboszlói KISZ Vezetőképző Iskola ad helyt neki, ahol a város többi fel-sőoktatási intézményének KISZ vezetőivel közösen készül-hetünk fel az elkövetkező feladatokra. Szép hagyománya mozgalmi munkánknak, hogy a táborban minden évben sor ke-rül az egyetem állami-, párt és KISZ vezetőinek találko-zójára, ahol a legfontosabb gondok és problémák terítékre kerülnek.

#### KOLLÉGIUMI MUNKA

Kollégiumi ellátottságunkban ugrásszerű javulás követke-zett be 1980-ban amikor elkészült a III. számú Kollé-gium, 3 ágyas garzon rendszerű szobáival, s ezt követően felújításra került a legrégebb, I.számú Kollégiumunk is.

Ettől kezdve hallgatónk kulturált környezetben étkezhettek, sportolhattak, és természetesen élhettek. A kollégiumi diákönkormányzat helyzete soha nem volt könnyű. Egyszerre kellett képviselnie a diákok érdekeit, azért harcolnia, s egyuttal időnként szigorúvá, néha döntőbírává /szerencsére ritkán/ válnia társaikkal szemben. A kollégiumban időszakosan működő stúdió, a hol többé, hol kevésbé eredményesen működő szakkollégiumok azt mutatják, hogy bőven akad még teendő diákvezetőink számára.

#### KLUBÉLET-KÖZMŰVELŐDÉSI MUNKA

Az új III. Kollégium megépültével lehetővé vált egy kulturált klub kialakítása a II. Kollégiumban, mely 1982-ben készült el. Az itt működő könyvtár a magyar nyelvű szakirodalmat hozzáférhetővé tette hallgatónk számára, s egyuttal hazai és külföldi folyóiratok olvasására, több mint 10 000 könyv kölcsönzésére nyújt lehetőséget. A Klub életét a Közművelődési Bizottság és a KISZ szervezet képviselőiből álló Klubtanács irányítja, s számos kiállításon, neves művész, újságíró meghívásán túl az ő munkájukat dicsérik az egyetemi diákszinpad, a teaház, a kézműves kör, a táncsoport, az irodalmi kávéház és még számos csoport és rendezvény sikerei.

A Forradalmi Ifjúsági Napok rendezvényei a Közművelődési Bizottság munkatársainak segítségével kerülnek megszervezésre évek óta. A március 15-től két héten át tartó rendezvénysorozat hagyományos nyitó rendezvénye a kétévente felváltva szervezett politikai plakátpályázat és a fiatalok részére kiírt foto-pályázat. Ezeket évek óta az Alföldi Nyomda KISZ szervezetével közösen rendezzük meg. 1983 óta Debrecen felsőoktatási intézményei közösen szervezik a FIN programját evvel is segítve az intézmények és hallgatóik közötti együttműködést.

## POLITIKAI KÉPZÉS

Az ifjúsági szervezeten belül számos új, néha csak átmenetileg fennmaradó képzési forma létezett, melyek selsősorban a politikai önképzés lehetőségét biztosította az érdeklődők számára. Bár az 1974-es határozatokat követően az ifjúsági szervezete egy-két évig mindenkit megpróbált a direkt politizálásra bírni, a próbálkozás kudarcáért erősebb megoldásokat eredményezett.

A Marxizmus-leninizmus Intézet fiatal oktatóinak bevonásával éveken át működtek 10-15 fős önképző köreink melyek egy-egy szociológiai, politikai probléma, etikai-filozófiai kérdés megvitatását tűzték célul. A hallgatóink kezdeményezéseként létrejött Politikai Klub igen színvonalas előadásokkal gazdagította egyetemünk közéletét /pl. Zsarnóczai sorozat/, s jogutódja a Politikai Szabadegyetem sem tűzött kevesebbet maga elé, mint dolgozóink, hallgatóink magas színvonalu tájékoztatását hazai és nemzetközi politikai, gazdasági, egészségügy-politikai kérdésekben. Így jutattak és jutnak el ma is rendszeresen egyetemünkre diákjaink-dolgozóink meghívására a sajtó, a közélet vezető személyiségei, társadalomtudományunk kiemelkedő egyéniségei. Néhány hallgatónk Figyelők Köre fedőnévvel a kifejezetten kényes társadalompolitikai kérdések megvitatását tűzték napirendre, s noha vitáik szűk körben zajlottak, arról társaikat a kollégiumi rádión, az Egyetemi Életen és saját lapunkon a Stethoscopon keresztül egyaránt rendszeresen informálták.

## SAJTÓ-TÁJÉKOZTATÁS

Az Egyetemi Élettel és annak munkatársaival rendszeres jó kapcsolatunk van, s korábban nagyobb létszámú hallgató-újságíró gárdánk dolgozott az Egyetemi Élet számára.

1978-ban indult Program címmel utjára egy stencilezett évfolyam tájékoztató, melyről akkor még talán senki sem gondolta, hogy egyetemünk saját lapjának csiráit élesztheti ujjá. 1980-tól 30-40 oldalas havonkénti stencilezett ujsággá nőtte ki magát, ami már egyetemünk és természetesen elsősorban hallgatóink és az oktatás problémáit taglalta. A Stethoscop /mert komoly ujsággként ezt a nevet vette fel/ 4 éven át jelent meg hallgatóink lelkes társadalmi munkája eredményeként Kertai professzor főszerkesztői irányítása mellett.

Régi vágyunk, hogy a lap nyomtatásban - a házinyomda munkája eredményeként - jelenjen meg 1982-ben átmenetileg, s 1985-től végleg teljesült, így nemcsak amatőr tollfor-gatóink, de amatőr grafikusaink mecénásává is válhat dolgozóink és hallgatóink nem kis büszkeségére. A lap főszerkesztője Dr. Fachet József egyetemi tanár.

#### ÉRDEKVÉDELEM-ÉRDEKKÉPVISELETE

Az elmúlt 10 esztendő során az ifjúság mozgalmi munkában jelentősen előtérbe került a hallgatók érdekvédelme és érdekképviselése ami a munkahelyi demokrácia megteremtésének előiskolája.

Hallgatóink és dolgozóink nagyobb létszámban küldhetnek küldötteket az Egyetemi Tanácsba, s az egyetem más vezető testületeibe, bizottságaiba, s az intézeten belüli képviselőrendszer is kiépülőben van, mind a dolgozók, mind a hallgatók esetében. Hagyományai több évre nyulnak vissza, de módszerei, formái még ma is továbbfejlesztésre szorulnak.

1981. és 1983. decemberében, valamint 1984. őszén került sor ifjúsági parlamentek megrendezésére az egyetemen, ahol az állami vezetés beszámolóján és ifjúságpolitikai elképzelésein túl megvitattuk a felsőoktatás kor-

szerüsítésének terveit, s intézkedési tervet fogadtunk el az előttünk álló feladatok végrehajtására.

Ezen viták eredménye volt az ösztöndijrendelet országos korszerüsítése, az ösztöndíjak összegének emelése, a hallgatói GYES bevezetése, a hallgatók munkavállalási jogának biztosítása és számos egyéb új, a hallgatót felnőtt állampolgárként kezelő rendelet megjelenése.

Érdekvédelmi munkánk fontos területe az oktatók és az oktatás évenkénti hallgatói véleményezése, melyet kezdetben kisebb körű megkérdezés után egy bizottság, ma pedig már reprezentatív mintavétel után gépi feldolgozás révén értékelünk.

#### MUNKASZERVEZŐ IRODA

Hallgatóink kezdeményezésére és társadalmi munkája révén jött létre 1979-ben egy munkaszervező-közvetítő iroda, mely a KISZ-bizottság mellett működött és a hallgatóknak igyekezett alkalmi munkát biztosítani. Ez ma már kiterjedt hálózattá alakult, melynek minden debreceni egyetem és főiskola részese, s mely rendszeres munkaalkalmakat is kínál hallgatóinknak természetesen tanulmányi kötelezettségeik teljesítése után. Jelenleg alakulóban van egy hallgatói kissovetkezet, mely a Hajdusági Iparművekben biztosítana rendszeres munkalehetőséget hétvégén az azt vállalóknak.

KISZ-bizottságunk 1981-ben az egyetem támogatásával turistaházat vásárolt Regécen, mely azóta részben korszerűsítve 20 elszánt turista számára biztosít szállást és főzési lehetőséget szerény körülmények között, de csodálatosan kellemes környezetben.

A DOTE KISZ szervezete az elmúlt időszakban minden évben megkapta a Kiváló KISZ Szervezet kitüntetését, s több éves munkája elismeréseként 1984-ben, az országban egyetlen egyetemi KISZ szervezetként, a KISZ KB Vörös Vándorzászlaját.

#### DOLGOZÓI KISZ

A jelentős létszámu /750-800 fős/ dolgozói KISZ alapszervezetek közvetlen irányítása nehezen megoldható feladat volt a KISZ-bizottság számára, ezért 1976-ban létrehozta a dolgozói KISZ Koordinációs Bizottságot, mely önállóan foglalkozott a dolgozói KISZ alapszervezetek munkájának irányításával. Kiemelkedő munkájáért ez a Bizottság 1978-ban kitüntetését kapott, majd a KISZ-bizottság döntése alapján 1980-tól önálló KISZ vezetőségként folytatta munkáját.

A szervezeti változtatás eredményesnek bizonyult, a dolgozói alapszervezetek munkája sokszínűbbé, tartalmasabbá vált, tevékenységük szervezettebb lett. Kiemelkedő rendezvények voltak a fiatal orvosok fóruma országos rendezvényei keretében a KISZ Központi Bizottsága támogatásával megrendezett tudományos fórumok a gyermekgyógyászat határterületei és a genetikai betegségek és megelőzésük tárgyköréből. Az utóbbi rendezvény szervezői, a fiatalokból álló Genetikai Munkacsoport 1983-ban KISZ Díjat kapott a KISZ Központi Bizottságtól.

A nyaranta megrendezett gyermektáborok /1982. diabeteses tábor, 1983., 1984. mozgássérült gyermekek tábora/, jelentős munkát hártottak mind orvos diplomás, mind közép-káder fiataljainkra, de eredményeik és visszhangjuk igazolták a belé fektetett energiákat.

1984-ben országos konferenciát szerveztünk Hajduszoboszlón a gyermektáborok szervezésének, a mozgássérült gyermekek rehabilitációjának kérdéseiről. 1933-ban egyetemünkön került megrendezésre a pályakezdő fiatalok regionális fóruma, ahol a társegyetemek fiataljai is képviseltették magukat a regionkhoz tartozó egészségügyi vezetők és fiatalok mellett. A konferencia napirendjén a 35. éven aluli fiataljaink szociális helyzetének elemzése és a postgraduális képzés regionális szervezésének kérdései szerepeltek. Ezzel a kérdéssel 1982 óta fiataljainkból álló munkabizottság foglalkozik. A munka célja a szakvizsgára való felkészülés lehetőségeinek javítása regionalis továbbképzések, előadások formájában az önképzés előtérbe helyezésével.

#### KÜLÜGYI KAPCSOLATOK

Hosszu évek óta fennálló jó kapcsolataink keretében évente 80-90 hallgatónk vesz részt szakmai cseregyakorlaton 5 szocialista ország 9 egyetemén, s fogad egyetemünk onnan hallgatókat hasonló létszámban. Ezen kapcsolatok igen gyümölcsözőek, s a pihenés-kikapcsolódás mellett szakmai továbbképzés lehetőségét is nyújtják. 1984-től új elemmel bővültek külügyi kapcsolataink. Hazánkban is létrejött az orvostanhallgatók országos szervezete /angol nevének rövidítése HUMSIRC/, mely belépve a hasonló világszervezetbe jelenleg 14 hallgatónk számára biztosít évente szakmai gyakorlati lehetőséget Nyugat-Európa országokban.

Évente 10-15 hallgatónk vesz részt a testvéregyetemek tudományos diákköri konferenciáján előadásával, s 4-5 fős delegációnk az ottani ifjúságpolitikai ünnepeken.

## TÁRSADALMI MUNKÁK

Egyetemünk hallgatói változatos formában vettek részt az elmúlt tíz esztendő során a társadalmi munkákban. 1974-ben oktatásügyi miniszteri szükségrendelkezés született arról, hogy a hallgatókat oktatás helyett a mezőgazdaságban fenyegető hatalmas betakarítási nehézségek és károk elhárítása céljából 2 heti munkára kell irányítani. A munka jellege és helyszíne napról-napra változott, s szervezettsége is ennek megfelelő volt.

Később az ország valamennyi egyeteme és főiskolája számára kötelezővé vált az őszi betakarítást segítő munkák évről-évre történő megszervezése, s ily módon vettek részt hallgatóink a környező és a Szabolcs-Szatmár megyei gazdaságok alma, szőlő, burgonya, kukorica betakarítási munkáiban, eleinte nap mint nap utazva, majd 1980-tól 5 napos őszi táborban. Így vált Nyírmada és Demecser fogalomná medikusaink körében.

Miután a mezőgazdasági üzemek igénye csökkent a diákmunkaerő iránt 1984-től hallgatóinknak nélkülözniük kell az ezzel járó kalandokat és megpróbáltatásokat.

Csaknem tíz éves hagyománya van egyetemünkön a "0-ad éves tábornak", melynek célja, hogy frissen felvett elsőéveseink az egyetem területén dolgozva ismerhessék meg egymást, s leendő alma materüket, miközben az egyetem számára nélkülözhetetlenül hasznos munkákat végeznek el.

Hallgatóink évközi társadalmi munkájának színtere az egyetem parkja és intézetei voltak, ahol parkosításban, s az éves nagytakarításokban nyújtottak hasznos segítséget.



## BESZÁMOLÓ AZ ELMÚLT 10 ÉV OKTATÓ-NEVELŐ MUNKÁJÁRÓL

Dr. SZEGEDI GYULA  
oktatási rektorhelyettes

Az egyetemünkön folyó oktató-nevelő munka elmúlt 10 éves értékelését adni nem könnyű feladat és a jelen viszonylag rövid összegzés eleve eltekint a teljességre való törekvéstől és számít arra, hogy az oktató-nevelő munkánk szerves részét jelentő egyes területek vezetői /TDK, Közművelődés stb./ beszámolnak a saját munkájukról.

Felszabadulásunk utáni periódusban négy orvosképzési reformot hajtottak végre, ezek közül az un. integrált oktatási rendszer bevezetésére 1972-ben került sor. E reform lényeges célkitűzése az lett volna, hogy szűnjön meg a zárt, merev intézeti oktatási rendszer és ezáltal egy sokkal intenzívebb együttműködés jöjjön létre az egyes tárgyak oktatói között, az adott szervrendszer fiziológiás és patológiás működésének oktatása során. A Debreceni Orvostudományi Egyetemen óvatos strukturális átalakításokra került sor, így az integráció a klinikai tárgyak és a preklinikai tárgyak között jött létre.

Az Integrált Klinikai Orvostudomány c. tárgyon belül oktatott többek között a belgyógyászat, sebészet, gyógyszerteran, kórlelettan, patológia, mikrobiológia. Az évközi és félévi-év végi ellenőrzések formái változtak /I-II. év félévében nem volt vizsga/, új tematikai elrendezésre került sor és az oktatás módszertani vonatkozásai is követték a tartalmi átalakulásokat. A téma /szerv/ csoportos oktatásának megfelelően új jegyzetek megírására került sor, a vizsgáztatásoknál előtérbe kerültek az írásos tesztvizsgák. A gyakorlati oktatás hatékonyságá-

nak növelése érdekében bevezetésre került IV. és V. éven a 4 hetes un. kórházi blokkgyakorlat.

### Hogyan összegezhető az integrált reform kísérlet eredménye?

1. Az integrált oktatás bevezetése előtti előkészítés nem volt annyira átgondolt, mint ahogyan arra szükség lett volna. Az oktatók bár széles körben megvitatták, de többségükben nem győződtek meg az integráció célkitűzésének helyességéről. A megvalósítás, a végrehajtás stádiumában /1972 utáni években/ is sokan kritizálták, vitatták e forma létjogosultságát, sajnos ez oda vezetett, hogy egy-egy intézetben több energiát fordítottak az integráció kritizálására, mint az oktatásra.

2. Az integrációra a belgyógyászaton belül került elsősorban sor, ami azt jelenti, hogy egy óvatos - utólag szerencsésnek mondható - megközelítésre vállalkozott Egyetemünk. A preklinikai tárgyak - kórélettan, kórbonctan, gyógyszerstan, mikrobiológia - a részletes, az egyes szervek megbetegedéseivel kapcsolatos tematikájukat az Integrált Klinikai Orvostudományon belül adták le, párhuzamosan a belgyógyással és a sebésszel. Az oktatás ezen formája által előidézett nehézségek a következők voltak:

- a/ A preklinikai tárgyak elkülönült, egységes strukturája felbomlott, az adott diszciplínák átfogó szemléletet nem tudtak adni. Oktatásuk időben széthuzódott /2-3 évre/, számonkérési lehetőségeik korlátozottabbak lettek, a gyakorlati oktatásuk időben ugyancsak összekuszálódott, az oktatás szervezése is nehezen volt kivitelezhető. A klinikumok /belgyógyászat, sebészet/ egymás közötti integrációja már szerencsésebben keresztülvihető volt.

- b/ A kis óraszámú oktató intézetek jogosan kifogásolták azt, hogy 10-15 órában érdemi oktatásra és nevelőmunkára nincs lehetőségük.
- c/ A II. éven bevezetett Betegvizsgálati studium nem tudta elérni célját korai indítása miatt /anatómia, kórélettan, kórbonctan, mikrobiológiai előképzettség hiánya következtében/.
- d/ A szülészet-nőgyógyászat IV. éves lezárása ugyancsak nem volt szerencsés és ez menet közben vissza is került a szigorló évre.
- e/ Szervezési nehézséget jelentett a közegészségtan három szemeszteres oktatása és korai indításnak lehet minősíteni a gyógyszer-tan III. év első félévében való kezdését.

A gyakorlati oktatás javítása érdekében IV. és V. éven 4-4 hetes kórházi, területi blokkgyakorlat megszervezésére került sor. Nyiregyházi Megyei Kórház, Miskolc Megyei Kórház, Eger Megyei Kórház, Szolnok MÁV Kórház, Berettyóújfalui Városi Kórház, valamint a Debreceni Megyei Kórház mint Oktató Kórházak bekapcsolódtak a blokkgyakorlatok lebonyolításába. A területi gyakorlatot a belgyógyászati osztályokon végezték hallgatóink és igen-igen effektív oktatási módszert nyertünk ezen gyakorlatok révén.

1978-ban az Eü. Minisztérium egy viszonylag egységes orvosképzési korszerűsítési program kialakítását kérte az egyetemektől és egyben azt feladatul szabta meg. Meghatározást nyertek ismételten az orvosképzés általános céljai, célkitűzései. Ezek szerint az orvosképzés általános célja, hogy az orvostanhallgató a képzési idő befejezésére rendelkezzen olyan elméleti és gyakorlati ismeret-

tekkel, készségekkel és magatartás formákkal, amely alkalmassá teszi orvosi tevékenység végzésére és alapját képezi bármelyik orvosi szakterület, szakképzés /továbbképzés/ utáni művelésére. Az általános orvosképzési célok megfogalmazását követték az intézményi, majd az egyes diszciplinák által kidolgozott célkitűzések. Az egyes diszciplinák körülírták, hogy mit kívánnak oktatni, milyen tartalmi változásokat akarnak megvalósítani.

Az I. és II. éven az elméleti alaptárgyak - így a biológia, biofizika, orvosi vegytan, bokémia, élettan, anatómia - egymás között tananyag egyeztetést, koordinálást hajtottak végre. A négy egyetem és a minisztérium hosszas tárgyalások után kialakította a III-VI. év képzési strukturáját is, amely tárgyalások során természetesen figyelembe vettük az előző évek során nyert pozitív és negatív tapasztalatokat is.

Alapelvként fogalmazódott meg, hogy javítani kell a klinikai tárgyak oktatását, oktatásunkat gyakorlatiasabbá kell tenni /természetesen az elméleti képzés színvonalának csökkentése nélkül/.

A gyakorlati oktatás javítása érdekében többek között bővítésre kerültek a területi oktató kórházi blokkgyakorlatok. Az 1979/80-as tanévben az akkor I. éves hallgatók kezdték meg a jelenleg is érvényben lévő oktatási formát. A korábbi 2x4 hetes blokkgyakorlatot 6x4 hetes területi kórházi és klinikai blokkgyakorlat váltotta fel, így folyamatos kórházi gyakorlatokon vesznek részt III-V. éves hallgatóink, nemcsak belgyógyászatból, hanem sebészetből, gyermekgyógyászatból, ideg-, elmeorvosászatból és szülészet-nőgyógyászatból, valamint 1 hetes KÖJÁL laboratóriumi gyakorlatot töltenek ugyancsak 1e. A 2-4 hetes kórházi gyakorlat beiktatása szakmai szempontból

egyértelműen helyesnek bizonyult, hallgatóink sokat profitálnak e gyakorlatokból, miután Oktató Kórházaink oktatói igen lelkiismeretesen foglalkoznak velük.

A III-V. éven új tárgyak bevezetésére is sor került, így a pszichológia, klinikai kémia /laboratórium/, sürgősségi betegellátás /oxiológia/, klinikai genetika, általános orvostan, mint tantárgyak is megjelentek a tantervben a képzésünkben. A felsorolt tárgyak oktatására szükség volt és van, ezt az elmúlt évek tapasztalatai ugyancsak alátámasztották.

A viszonylag kis óraszámú oktatott tárgyak, így a bőrgyógyászat, ortopédia, fogászat, urológia, fül-orr-gégészet, szemészet oktatására mindkét szemesztert igénybe vesszük, így a fél évfolyam oktatásához sokkal kedvezőbb feltételeket tudnak klinikáink nyújtani. Az elmúlt periódusban megnőtt az idegen nyelv oktatására és a testnevelésre fordítható órák száma, illetve kötelező oktatásuk magasabb évfolyamokra is kiterjedt.

A 150/14/1978. számú egészségügyi miniszteri állásfoglalás alapján az orvostudományi egyetemeken egységes államvizsgát kell bevezetni. Az államvizsgára első alkalommal 1985-ben kerül sor, ennek részei: diplomamunka, teszt-dolgozat és betegvizsgálat egy államvizsga bizottság előtt. A diplomamunkát hallgatóink döntő többsége már elkészítette és megvédte, vagy mint TDK-s pályamunkát készítette el.

Az új államvizsga bevezetésével változtatni kellett a VI. év /a szigorlati év/ időbeosztásán, de ez lényegében jelentős korrekciót a korábbiakhoz képest nem szenvedett; új elemként került bevezetésre a kötelező körzeti orvos mellett eltöltött gyakorlat és a mentőszolgálati gyakorlat.

Az új oktatási forma szerint oktatunk tehát immár hat éve, de a szükséges, logikus változtatásokat már menet közben is végrehajtottuk. Külön ki kell röviden térni arra, hogy a fogorvos képzés ebben a periódusban indult be, pontosan az 1973/74-es tanévben. Kezdetben 20 hallgatót vettünk fel, és meglehetősen mostoha körülmények között, megfelelő épületi, felszerelési és oktatói, illetve oktató tapasztalat hiányában kezdtük el a képzést. Közben elkészült az új Fogászati Oktató Épület, a felszerelés javult, az oktatói létszám emelkedett és lassan a Stomatológiai Klinika oktatói mellett az oktatásból részt vállaló intézetek és klinikák is kialakították azt a tematikát, ami szükséges a fogorvosképzéshez. A fogorvosképzés tematikájában is a négy egyetem egységesített programot dolgozott ki és ennek alapján történik most az oktatás. A felvett hallgatók száma kezdetben 25-re emelkedett, majd az utolsó évben már 30 fogorvostan hallgatót vettünk fel, ezzel párhuzamosan csökkent az általános orvosira bekerült hallgatók száma, az 1984/85-ös tanévre 180 hallgató került felvételre. A fogorvos képzés színvonalával elégedettek lehetünk és ezért itt is köszönetünket kell kifejezni a Stomatológiai Klinika oktatóinak, mert ezt igen nagy oktatási leterheléssel lehetett csak biztosítani. A végzett fogorvosaink döntő többségükben a területünkön helyezkedtek el, ami már önmagában is igazolja azt a döntést, hogy egyetemünkön be kellett indítani a fogorvos képzést.

Az elmúlt periódusban átdolgozásra került a vizsga- és tanulmányi szabályzat, a négy egyetemen az alapelvekben nagyobb eltérés nincs. A vizsgák számát nem bővítettük sőt, szaporítottuk viszont az évközi teljesítmények jeggyel történő értékelését.

Az elmúlt 10 év alatt három alkalommal került sor Ifjusági Parlamentre, legutoljára 1984-ben. Az Ifjusági Parlamentek vitáit, javaslatait próbáltuk kamatoztatni és a Feladattervünket úgy állítottuk össze, hogy reális vállalatok szerepeljenek bennük.

1978-ban elkészítettük az egyetem Nevelési Tervét, amiben komplex módon megfogalmazódott az egyes szervezeti egységek, tömegszervezetek, a kollégiumok neveléssel kapcsolatos feladata. A Pártbizottság, az ETE ismételtén foglalkozott a nevelőmunkánk hatékonyságával. A KISZ-bizottság szervezésében hallgatóink rendszeresen véleményt formálnak oktató-nevelő munkánkról, amely vélemények reálisan mérik fel a helyzetet, elismerve az erőfeszítéseinket és bírálva, kritizálva az időnként tapasztalt visszásságokat.

Az oktató-nevelő munkánk feltételei bizonyos területeken javultak, így a klinikákon-elméleti intézetekben megvalósult beruházások végső soron az oktatómunkát javítják, de közvetlenül is említeni lehet a kollégiumi ellátottság javulását, a sportolási lehetőségek bővülését /siturák, vizitáborok, természetjárás, tornaterem, sportpályák, szakfoglalkozások, külföldi szereplések stb./.

Az Idegennyelvi Lektorátust megfelelő körülmények közé tudtuk helyezni és viszonylag jó fel tudtuk szerelni audiovizuális technikával. Az I.sz. Kollégiumon belül működik az Oktatástechnikai és Szakdidaktikai Csoport és a Tanulmányi Osztályunk, ugyszintén viszonylag jó épületi, kubatura adottságokkal. Nem mondhatjuk el ugyanakkor azt, hogy az Oktatástechnikai és Szakdidaktikai Csoportot a szükséges mértékben felszereltük. A II.sz. Kollégiumon belül nagyon szép, tetszetős klubövezet kialakítására került sor, amihez igen nagy segítséget kaptunk a Műsza-

ki Főosztály dolgozóitól és ezt itt is szeretnénk megköszönni. A klubövezeten belül a közművelődési titkárságunk a hallgatóság bevonásával igen aktív kulturális programot valósított meg az elmúlt években.

Az oktatási-képzési feltételeink javulását jelentették az újonnan kialakított oktatószobák, a felújított tantermek ugyszintén. Vezető oktatóink színvonalas tankönyveket, jegyzeteket irtak, amit ugyancsak illik megköszönnünk.

Sajnos az anyagi lehetőségek korlátozott volta miatt az elmúlt néhány évben gondjaink is adódtak az oktatási eszközök beszerzése vonatkozásában és így alig jutunk megfelelő minőségű mikroszkópokhoz, továbbra is vontatott a vegyszer beszerzés.

Az oktató-nevelő munkában - a hivatalos oktatási elfoglaltságon tulmenően - nagyon sok oktató vállal magára különböző feladatteljesítést, így emliteni lehet az évfolyamfőnököket, az évfolyam szintű nevelési bizottságok tagjait, a csoportpatrónusokat, a Külügyi Bizottságban dolgozó oktatóinkat /évente 100-110 hallgató utazik külföldre/, a FEB-en belül dolgozó oktatóinkat, a Felvételi Bizottságban résztvevőket, a Nevelési Bizottság tagjait, az Elhelyezési Bizottság tagjait és természetesen a különböző tömegszervezetek ifjusági felelőseit, a TDK-s, KDK-s diplomamunkás hallgatók patrónusait.

A közelmúltban többször elhangzottak olyan kijelentések, hogy egyetemünkön tul sok az oktató, hogy optimális az oktatók-hallgatók aránya; azt hiszem ennek egyértelműen és mindenkor ellent kell mondani, hiszen a jelenlegi szintű oktató-nevelő munkát is csak igen nagy erőfeszítéssel tudjuk végezni, ahhoz, hogy a képzésünk színvonala javuljon e vonatkozásu feltételek javítására lenne szükség, vagyis arra, hogy egy, a jelenleginél kedvezőbb oktatói-hallgatói arány alakuljon ki.

Az elmúlt 2 év során ismételten, különböző testületekben és oktatóértekezleteken foglalkoztunk a Felsőoktatás Távlati Fejlesztési Tervével, a széles körű viták során kikristályosodott néhány elgondolás, aminek megvalósításával oktatásunk hatékonyságát javítani lehetne /nyelvoktatás, számítástechnika oktatása, kettős diploma kérdése stb./, reméljük azt, hogy a feltételek is adottak lesznek vagy legalább is a mostanihoz képest javulni fognak és így meg lesz a realitása annak, hogy a szép elképzelések gyökeret verjenek az oktatómunkánkban.

Az elkövetkező években tehát az oktatás további és folyamatos korszerűsítésére van szükség.

Az oktató-nevelő munka területén bizonyos kedvező változásokat, néhány szerény eredményt sikerült az elmúlt 10 év során elérni, ami alapul szolgálhat egy további folyamatos korszerűsítéshez, hiszen erre igen nagy szükség van.

Az oktatásunk, képzésünk hatékonyságát bizonyos mértékig befolyásolja az oktatási struktúra, a tantárgyitanrendi meghatározottság, a gyakorlati-elméleti órák aránya, de alapjában véve nem ezen múlik az oktatás milyensége. Vitatkozunk egy-egy új tárgy létjogosultságán, a diplomamunka, az államvizsga megjelenésén, 5-10 óra hovatartozásán, de ugyanakkor tudjuk azt, hogy döntően nem ezek szabják meg az oktatásunk színvonalát.

Az oktatás korszerűsítés fogalomkörébe nagyon sok minden beletartozik, így a leadott anyag modernsége, az elavult részek elhagyása, a tantárgyi célok gondos megfogalmazása, a tantárgyak, illetve szervezeti egységek közötti szoros koordinálások, egyeztetések, a kiváló tankönyvek és segédanyagok, és sorolni lehetne hosszasan, de mindezekhez szükség van arra is, hogy működjön egy olyan

központi rendező elv, amelyik érvényt tud szerezni az orvosképzéssel szembeni társadalmi elvárásoknak, amelyik a megfelelő, helyes arányokat ki tudja alakítani, a megfelelő vertikális és korizontális egyeztetéseket megvalósítja, amelyik elfogultság nélkül képes hatékony, szakmailag helytálló, korrekt döntések meghozatalára.

Meg kell őszintén mondani azt, hogy az oktatás-képzés-nevelés irányításának e hatékony centrális rendező eleme az elmúlt évek során sem tudott olyan formában működni, mint ahogyan erre szükség lenne. A zárt, merev és időnként presztizs szempontok szerint működő intézeti-klinikai keretek sokszor akadályozói az ésszerű koordinációknak és integrációnak.

Az oktatásunk-képzésünk korszerűsítéséhez hozzátartozik az is, hogy egyéb egyetemi feladatkörünkben is javítsuk munkánkat, hiszen korszerű megelőző-gyógyító munka és tudományos munka hiányában nem lehet korszerű oktatásról beszélni. Preventív medicinát elméletben oktatni akkor, amikor gyógyító munkánk szemléletéből általában hiányzik a prevenció - nem túl sok haszonnal járó vállalkozás, és hiába beszélünk hallgatóinknak a kutatómunka nagyszerűségéről, a kutatói megszállottságról is, ha délután 5 órakor már sötétség uralkodik a laboratóriumokban. Akkor tehát, amikor fokozottabb követelményeket akarunk a hallgatóinkkal szemben felállítani, akkor saját magunkkal szemben kell először is fokozni a követelményeket, és ez alól a jelenlegi nehéz gazdasági helyzet és az abból adódó nehézségek sem adhatnak felmentést. Azt szeretnénk, ha a hallgatók nagyobb önállóságot mutatnának és nagyobb hajlandóságot tanusítanának az önállóbb munkára, ha sokoldalubbakká válnának, ha tehetségüket gyorsabban kamatoztatnák, de ehhez az oktatók részéről is több segítség nyújtásra van szükség, többek között változtatnunk kell az oktatás

során kialakult oktatói-hallgatói arányokon, ami az előadások 1:100-150-es, vagy a gyakorlatok 1:10, 1:20-as arányát jelentik most. Ahhoz, hogy a hallgatóink aktivitása fokozódjon, hogy az egyéni elgondolásaik, ambíciójuk jobban megnyilvánulhasson, hogy a hallgató aktívabban részt vehessen és jóval nagyobb feladatot vállaljon saját maga felkészítésében, ahhoz változtatnunk kell az oktató-sunk jelenlegi kötött, mindenkire egységesen érvényes strukturáján és természetesen változtatni kell a hallgatók és oktatók érdekeltségi rendszerén. Lehetővé kell tenni azt, hogy testreszabottabb, egyénibb, az egyének /hallgatók/ és a társadalom igényeit jobban figyelembe vevő oktatás alakuljon ki, de ehhez nagyobb mozgásteret és szabadságfokot kell hallgatóink részére biztosítani, és mind ezt azért, hogy a követelményeket fokozhassuk, illetve, hogy az orvosképzéssel szembeni társadalmi igényeknek jobban megfelelhessünk.

Az oktatás korszerűsítése érdekében változtatni kell az oktatói és hallgatói érdekeltségi rendszeren ugyan szintén. A hallgatóink jobb munkára serkentésének alapvető gyökere természetesen ott van, hogy a későbbi munka végzésének színvonala mennyiben szabja meg a működésének, életének anyagi oldalát, továbbá, hogy mennyire mélyen érzi a hallgató az elhivatottságot szakmája, illetve a korrekt, becsületos, magas szintű orvosi munka iránt. A jelenlegi ösztönzési rendszerünk nem elégséges ahhoz, hogy a hallgatóinkat maximális energia befektetésre készítse, így pl. a hivatalos ösztöndíj összegének a tanulmányi és szociális támogatásra fordítható arányaival /1/3:2/3/ sem az intenzívebb munkavégzésre való serkentést érzük el. Azt hiszem, hogy szólni kell még arról is, hogy sokkal következetesebben kellene azoknak a követelményeknek érvényt szerezni, amelyeknek elérése nélkül ne végezhesen senki

sem. Az I. és II. évfolyamot oktató intézeteink vizsgáztatása nyomán kerül sor néhány hallgató egyetemi elbocsájtására, III. éven és ezt követően ez már irodalmi ritkaságot jelent. Ez még akkor sem felelhet meg a valóságnak, ha az optimálisat feltételezve minden olyan ember kiszóródna az I-II. éven, aki nem egyetemre való, mert sajnos a következő négy év során is adódnak olyan negatív változások egy-egy hallgató életében vagy gondolkodásában, ami megállításra kellene hogy készítsen bennünket. Sajnos ezen a területen sem szívesen vállaljuk a végső szó kimondását és a döntést pedig másoktól várjuk vagy másoknak engedjük át. Az idülten elégtelen teljesítményt nyújtó hallgatóktól való megszabadulás meglehetősen nehéz feladatot jelent, nehézzé teszi ezt a már említett időnkénti elnéző vizsgáztatás /rajtam ne muljon ..., de ezt mondja esetleg 5-10 vizsgáztató és mit mond a beteg majd és a társadalom?/ és nehézzé teszi az a társadalmi közeg és gondolkodás, amiben élünk. Egy-egy hallgató elbocsájtásakor megmozdul a család, a rokonság, az ismerősök /az egyetemi ismerősök is természetesen/, a tömegszervezetek /nem testületek, személyek/, időnként a minisztérium /itt is természetesen személyek/, vagyis mindenki mozog, mindenki ideges, csak a hallgató nyugodt /mert már hozzászokott?/, de akkor is nyugodt és mozdulatlan, amikor rajta lenne a sor, amikor tanulni kellene és számot kellene adni tudásáról.

Oktatásunk korszerűsítésére, folyamatos korszerűségére szükség van, ez természetes, de egyúttal szükség van egyéb munkánk /megelőző-gyógyító-tudományos munkánk/ korszerűsítésére, sőt szükség van arra is, hogy közgondolkodásunkat modernizáljuk hallgatóink és majdani betegeik érdekében is.

## EGYETEMÜNK TUDOMÁNYOS ÉLETÉNEK 10 ÉVE: 1975 - 1985

Dr. SZÉKELY GYÖRGY  
tudományos rektorhelyettes

10 év az ember életében hosszú időnek számít, amin áttekintve úgy érezni mintha történelmi időszakot láthatnánk át. 10 év a tudomány történetében egy észrevétlen szerény fejezet, vagy fontos határkő, attól függően, hogy régóta vajudó eszmék, kiemelkedő kutató egyéniségek kölcsönhatása és szerencsés találkozása folytán valamely távolba mutató tudományos felismerés jut-e arra a 10 esztendőre. Ha talán ilyen nagy horderejű eredmény Egyetemünkön nem is született - hiszem nem minden dekád teremi meg a maga korszakalkotó felismerését -, az egyenletes tudományos munkával, szorgalommal elért eredmények az Egyetem tudományos arculatán sokat változtattak. A változás főleg minőségi, a fejlődés - úgy mondhatnánk - intenzív jellegű volt. Ehhez nagyban hozzájárult a 70-es évek relatív gazdasági jóléte, ami egy jól átgondolt műszerberuházási koncepció végrehajtását tette lehetővé. A műszerezettségén túlmenően az elmúlt 10 és az azt néhány évvel megelőző kedvező káderpolitikája részben helyi, részben más egyetemekről származó kutatókat juttatott vezető pozícióba, aminek hatása nem maradt el az Egyetem tudományos életében. De talán néhány adattal tekintsük át az anyagi fejlődést.

Műszerparkunk egyik büszkesége a sejt-analizáló és válogató Cell Sorter, ami megfelelően előkészített sejt-szuspenzióból másodpercenként 3000 sejtét vizsgál meg és válogat 2 csoportra. Ezt szolgálja ki egy PDP 11-es komputer, és az egész műszerkomplexus további fejlesztés alatt áll, hogy a számítógép más felhasználók részére is

rendelkezésre álljon. További fontos fejlesztés volt a Központi Laboratóriumnak ultracentrifugákkal történő ellátása, amik azóta is csak áramszünet idején pihennek. Egy Beckman fotometer, egy Hitachi fluorimeter és egy Opton fluorescens mikroszkóp szélesítik vizsgáló eljárásainkat. A japán Jeol elektronmikroszkóp tehermentesítésére nemrég egy modern Tesla elektronmikroszkóp is érkezett. A közvetlen betegellátást szolgálja egy  $\gamma$ -kamera. Állandóan üzembe vannak az új ultrahang diagnosztikai készülékek. Alapvető nagy műszere a Tüdőklinikának a teljes testpletizmográf. A Központi Klinikai Kémiai Laboratóriumban modern automata műszerek végzik az enzim és ion meghatározásokat. Világviszonylatban is megállja helyét az I. Belklinika kardiológiai laboratóriuma, és nagyon sokat számít, hogy már a Gyermeklinikán is tudnak művese kezeléseket végezni.

Az elmúlt 10 évben a kutatás költségei megduplázódtak, néhány területen ennél is magasabbra emelkedtek. Mint egy mentővökvént érkezett ebben a pénzzsúke időben a Tudománypolitikai Bizottság anyagi támogatása, mely először 2 évre, majd 1981-85-ig 5 évre biztosított összesen mintegy 25 millió Ft támogatást, ami 13 pályázat útján nyert kutatási téma között oszlott meg. Az elméleti tömb intézetei közös pályázatukkal mintegy 8,3 millió Ft-ot hoztak az Egyetemre az MTA kutatási alapból. Végül az Egészségügyi Minisztérium célprogramként kitűzött lymphoma kutatási pályázatán 5 kutatóhelyünk szerepelt eredményesen, ami újabb 2,2 millió Ft-ot eredményezett. Ezeket a külön támogatásokat még gyógyszergyárak és más külső megbízók által fizetett díjakkal sikerült kiegészíteni. Összességében tehát a drágulásokat a különböző pénzforrások átmenetileg kompenzálni tudták. Kérdés, az Egyetem tudományos közössége mit tudott nyújtani ezekért a támogatásokért?

A korábbi, felszabadulás utáni tudományos fejlesztést az extenzivitás jellemezte, tehát minél szélesebb terület fedése volt a cél, amiben az elmélyülést a kezdetleges műszerezettség és a szerény anyagi támogatás sem tette lehetővé. A korszerű felszerelés megjelenése, a szélesebbre táruló külföldi kapcsolataink szinte maguktól szűkítették és mélyítették kutatási területünket. Nem az ünnepi emlékezés tulzó optimizmusa, hanem objektív felmérések adatai bizonyítják, hogy tudományos munkánkat ismeri a nagyvilág, annak színvonala kiállja a nemzetközi kritikát. Kutatóink megbecsülését pedig az a számos kongresszusi és tanulmányuti meghívás jelzi, melyhez az anyagi támogatás a meghívótól jön. Néhány kiemelkedő kutatási irányzatot az alábbiakban foglalhatunk össze:

Volumenében legnagyobb az immunológiai kutatások különböző aspektusa, miket az I. és III. Belklinikán, Gyermekklinikán, Kórtanon, Bőrclinikán és az Anatómiai Intézetben folytatnak. Fontos eredményeket értek el az autoimmun betegségek kutatásában. Kimutatták, hogy bizonyos HLA antigén jelenlétében a betegség súlyosabb kimenetelével kell számolnunk. Plazmaferézises eljárással egybekötött szelektív abszorpciós kezeléssel ezt az antigént el lehet távolítani. Jó lehetőséget biztosítottak az immunválaszok humorális és genetikai szabályozásának vizsgálatára, és erre a célra egy központi használatu szövettenyésztő laboratórium is létesült a Kórtani Intézetben. Az I. Belklinikán külön laboratórium alakult immunendokrinológiai vizsgálatokra.

Jelentőségében ezzel egyenértékű a dagamatkutatás. Kiemelkedő kutatások születtek a kémiai és virális karcinogenezisben a Közegészségtani és Mikrobiológiai Intézetekben. Tumoros szövetek kemoterápiás kezelésére folynak jó eredményeket hozó kísérletek a Biokémián, Gyógyszerta-

non, Szülészeten és a Közegészségtani Intézetben daganatkutatásra létesített központi szövettenyésztő laboratóriumban. Fontosak a I. Sebészet pajzsmirigy és emlőrákok klinikai vizsgálatai, az Urológiai Klinika androgen daganat vizsgálatai, a nőgyógyászati daganatszűrési és kezelési statisztikáit pedig WHO is jegyzi. A kontraktilis fehérjéknek véralvadásban és daganat keltésben játszott közös szerepének tisztázására végzett vizsgálatok, amik a II. Belklinikán és a KKKL-ben folynak, a kiemelkedő kutatások közé sorolhatók. A II. Belklinika jól ismert még a vérképző rendszer onkológiai jellegű megbetegedéseinek a tanulmányozásáról is.

Egyetemünkön folyó daganat kutatásoknak különös jelentőséget az ad, hogy azok igen magas színvonalu cytologiai kutatások hátterében történhetnek. Ide tartoznak a Bilógiai Intézet cytodifferenciációs és cytoгенetikai vizsgálatai valamint az Anatómiai Intézeti histodifferenciációs és szövetszerkezeti vizsgálatok. Igen jelentősek a szöveti fehérje és szénhidrát bontó enzyme vizsgálatok a Biokémiai és Kémiai Intézetekben. Külön említést érdemel a Biofizikai Intézetben végzett sejt felszíni enzyme és receptorok, ezek transzlációs mozgásainak vizsgálata, továbbá különböző makromolekulák kölcsönhatásának vizsgálata. Egy-egy vizsgálati módszer külön tanulmányt jelent. A Központi Kutató Laboratórium membrán vizsgálatait kell még itt kiemelni. Ezen témákban született eredményeknek nemcsak fontos elméleti jelentőségük van, hanem alapjául szolgálhatnak mind az immunológiai mind a daganat kutatások számára.

Fontos eredmények születtek a perinatológiai vizsgálatokból, melyek a Szülészeti Klinikán és Gyermecklinikán folynak. A lelkiismeretes terhesgondozás és genetikai tanácsadás számszerű eredményeket tud felmutatni a perinatális mortalitás csökkenésében. Külön figyelemre méltó a D-Penicillamin kezelés eredményei a hyperbilirubinaemiás újszülöttek kezelésében, valamint az oxygen toxicitás felismerése és annak kivédésére alkalmazott eljárások. Ugyancsak az újszülöttek gondozásához tartoznak a Fül-Orr-Gégeklinikán végzett objektív audiológiai vizsgálatok, amikkel a halláskárosodások korai kiszűrését végzik.

A neurológia területén fontos eredmények születtek az agyi anyagcsere és keringési vizsgálatokból, miket betegeken és állatkísérletekben is végeznek az Idegklinikán. Az Anatómiai Intézetben az idegi kapcsolatok szerveződési formáinak, a fájdalom, valamint peptid hatások mechanizmusának a tanulmányozása folyik. Új elméleti felismerések születtek a kontraktilis szövetek elektromechanikai transzdukciós folyamatainak a vizsgálatából az Élettani Intézetben, és az izom Ca anyagcseréjének a tanulmányozásából a KKL-ben.

Keringési vizsgálatokból fontos eredményeket hoztak olyan műszerek szerkesztése az I. Belklinikán, melyek segítségével a szív különböző részeinek EKG vizsgálata, valamint a His-köteg non-invasív ablációja végezhető. A II. Sebészeti Klinikán egy impedancia EKG készült el, ami hazánkban ugyancsak újdonságnak számít. Non-invasív keringési vizsgálatok folynak főleg a kisvérkör állapotának megítélésére a Tüdőklinikán. Jó eredményeket kapunk folyamatosan a szivre ható szerek mechanizmusának vizsgálatáiból a Gyógyszertani Intézetben.

Igen fontos szerepet tölt be a Központi Kutató Laboratórium a klinikák és elméleti intézetek között folyó kollaborációk szervezésében és kivitelezésében. Hasonló feladatot vállal a Kórbonctani Intézet szövettani jellegű közös munkák végzésében, időt szakitva önálló tudományos munkára is a renin termelés és vese működés összefüggésében. A bioplastok alkalmazhatóságának kutatása mellett sok közös klinikai kutatást vállal a Kisérletes Sebészeti Intézet is. Főleg az Urológiai Klinikával közösen vizsgálják a vesehűtés és az "ex vivo" vesesebészet problémáit. Tudományos szempontból nem értékelhetjük eléggé a Kórbonctani és Igazságügyi Intézet közös szervezésében végzett kliniko-pathológiai konferenciákat.

Végül egy mondatban: Egyetemünk egyik külföldön is ismert nevezetessége a cornea transzplantáció.

A rövid áttekintésből kitűnik, hogy a széles területet átfogó kutatások mélyre hatolnak, sok új alapfelismerés mellett a gyakorlatban közvetlenül is hasznosítható gyógyító eljárások születtek. A 10 év alatt megjelent számos közlemény és könyv mellett ezt igazolja a 90 kandidátusi, 27 doktori fokozat megszerzése, valamint 3 tudósunknak az Akadémia rendes, illetve levelező taggá választása is ebben az időszakban. Számos külföldi tudós keresi fel Egyetemünket az itt folyó kutatások tanulmányozására, és ugyancsak sok meghívást kapnak kutatóink tevékenységük ismertetésére. A sok nemzetközi kongresszus amiknek egyetemünk adott helyet, ugyancsak hozzájárult jó hírünk kialakításához. Ezek után bizakodva nézünk a következő dekád elé, ha tudományos kutatóinknak a sok nehézséget leküzdő lelkesedése tovább él, biztosak lehetünk, hogy a nemzetközi mezőnyben kivívott helyünket nemcsak megtartjuk, de joggal számíthatunk annak további javítására is.

## BESZÁMOLÓ A DOTE 1975-1985. ÉVI GYÓGYÍTÓ MUNKÁJÁRÓL

Dr. LAMPÉ ISTVÁN  
klinikai rektorhelyettes

Bár 10 év az egyetem történetében nem hosszú idő és az egyetem gyógyító tevékenysége és feladatai sem változtak meg alapvetően, mégis igen szerteágazó, sokrétű és szembeszökő előrehaladást, új diagnosztikus és terápiás eljárásokat, új profilosztályokat, megszépült klinikákat, de az egészségügyre egyre jobban nehezedő társadalmi elvárást, a lakosság elöregedéséből, valamint morbiditási változásaiából adódó gondokat és feladatokat is regisztrálhatunk az elmúlt 10 év alatt.

Fekvőbeteg ellátási strukturánkban az elmúlt 10 évben új szervezeti egységként jelent meg az 1976 óta működő Központi Izotópdiaosztikai Laboratórium, 1978 óta működő Központi Klinikai Kémiai Laboratórium, valamint az 1982-ben létesült III.sz. Belklinika. Az egyetem ágy-száma 1755-ről 1831-re bővült, ezen belül 36 ágygal a Fül-Orr-Gégeklinika, 30-al a Szülészeti, 6-al a Szájsebészeti és 4-el az Ortopédiai Klinika. 1975 óta minden klinikán meghatározott ágyszámmal profilosztályok működnek, így az I. Belklinikán endokrinológia és nefrológia, valamint a felnőtt Műveseállomás, a II. Belklinikán haematológia és gastroenterológia, a III. Belklinikán immunológia és angiológia, a Tüdőgyógyászati Klinikán kardiológia és pulmo-onkológia, a Gyermekklinikán neonatológia és PIC, gyermeksebészet, kardiológia, haematológia, endokrinológia és a gyermek Műveseállomás, a Bőrklinikán égéstraumatológia, mykológia és allergológia, az Ideg-Elmegyógyászati Klinikán idegsebészet és cerebrovascularis osztály,

az I. Sebészeti Klinikán endokrin sebészet, érsebészet és traumatológia, a II. Sebészeti Klinikán szivsebészet és mellkassebészet, az Ortopédiai Klinikán traumatológia, a Szülészeti-Nőgyógyászaton a terhes patológia, endokrinológia és onkológia, valamint a Nővédelmi Tanácsadó, a Fül-Orr-Gégeklinikán a gyermekfülészet, microchirurgia, és a Megyei Audiológiai Állomás, a Szemészetben a keratoplasztika, az Urológián az urogenitalis tbc, a Stomatológián a szájsebészet, a Radiológián a Co terápia.

A fekvőbetegellátásba minőségi változásokat hozott az 1981-ben bevezetett új betegbeutalási rendszer, valamint az, hogy a megye és a város Párt és tanácsi vezetőinek kérésére a DOTE lett Debrecen város teljes fekvőbetegellátásának a felelőse, Debrecen 210 ezer lakosának "városi kórháza". Ágyaink 60 %-án látjuk el Debrecen lakosságát, a maradék 40 % szolgálja a profil osztályokat, regionális és országos feladatokat. 1981 óta minden klinika minden nap felvételes ügyeletet ad, kivéve a traumatológiát, és ez önmagában is lényegesen növelte a klinikák gyógyítási feladatait.

1982-ben az egészségügyben, így egyetemünkön is bevezettük az 5 napos munkahetet, így most 5 nap alatt kell elvégeznünk az addig 6 napra programozható gyógyítási munkánkat, és ez ugyancsak fokozott megterhelést jelent.

1975-ben 604.396 ápolási napot teljesítettünk, 93,7 %-os ágykihasználás mellett, 1984-ben - a megnövekedett ágyszám miatt 610.684 napot, 91,9 %-os ágykihasználással.

Az utóbbi években lényegesen növekedett az idős, daganatos, vagy "csak" gondozást, ápolást igénylő betegek száma - várhatóan a jövőben ez csak fokozódni fog - és ez elsősorban az ápolószemélyzetre, különösen a 3 műszakos

ápolónőkre jelent fokozott felelősséget. A fokozott specializációt, a magasabb szakmai igényű betegellátást jelent, hogy míg 1975-ben 14 intenzív ágyunk volt, jelenleg 86 intenzív ágy működik a különböző klinikákon, és a Gyermekklinikán 4 intenzív ágyas osztály kialakítása most van folyamatban.

Az 1975-ben létrehozott Központi Anaesthesziológia és Intenzív Betegellátó Osztály - KAIBO - 11 központi és 11, központhoz nem tartozó, tehát összesen 22 orvossal már akkor sem tudta ellátni az egyre növekvő általános narkózis, műtéti tevékenységet, ezért 1981-ben a szolgálatot alapvetően átszerveztük, és az anaesthesziológiai orvosokat az illetékes klinika állományába osztottuk be, ezáltal is segítve az egyes klinikához való kötődésüket, a szakma sajátosságainak megismerését, fenntartva a KAIBO-t, szakmai konzilium, szakorvosképzés és továbbképzés, képviselő és tanácsadás céljául. Az egyes klinikák felelőségének növekedését jelenti, hogy jelenleg minden műtétes klinikán van anaesthesziológus orvos, összesen 36, és emellett a nem műtétes klinikák intenzív osztályait is magas szakmai színvonalon látják el. 22 műtőnk - 27 műtőasztallal - csaknem mindegyike korszerű, zsilipelt, többségükben klimatizált.

Az elmúlt 10 évben csaknem minden klinikánk és betegellátó részlegünk korszerűsödött, rekonstrukcióra került, és szakmailag kiteljesedett.

Az I. Sebészeti Klinika teljes rekonstrukcióra került, a nagykórtermeket boxosították, modern műtők, laboratóriumok, és intenzív osztály alakult ki, az addigi feladatok mellett megteremtve az érsebészet, a kézsebészet feltételeit. A klinikán modern sterilizáló decentrum létesült. A II. Sebészeti Klinikán modern szivsebészeti műtő, szeptikus és aszeptikus intenzív osztály, új kötözők

létesültek. 1975-ben 42, 1984-ben 557 szivmütét volt összesen. Az Ortopédián új endoprotézis műtő és posztoperatív osztály lehetővé tette csipőizületi protézis műtétet, újjáépített ambulancia, gipszelő, személyzeti ebédlő szolgálja a jobb betegellátást. A Radiológiai Klinikán 3 műszakban folyik a daganatos betegek sugárkezelése, új ultrahangdiagnosztikai laboratórium kezdte meg működését, valamint az elmúlt 10 évben csaknem minden röntgenlabor átépült, korszerű gépparkot kapott, különösen az Idegklinikán, a Külső Klinikatelepen, az I. Belklinikán, Gyermekklinikán, Fül-Orr-Gégeklinikán. Új és kibővített üregkezelő működik a Szülészeti Klinikán a nőgyógyászati daganatos betegek kezelésében. Ez évben megépül a II. Co terápiás központ, és telepítésre kerül a CT. A Gyermekklinika teljes egészében rekonstrukcióra került, átépült a Klímaosztály, az ambulancia, a pavilonok, speciál laboratóriumok sora létesült - immunológiai, genetikai, haematológiai, endokrinológiai - és 1984-ben megkezdte működését a gyermek Művese Állomás. A Szemészeti Klinikán kórterem boxosítás, valamint a keratoplasztika és vitrectomia, ultrahangdiagnosztika jobb lehetőségei teremtődtek meg, és egy új, megyei szakgondozás kezdte meg működését.

A Stomatológiai Klinika egy gyönyörű, 40 modern fogászati széssel ellátott épülettel bővült, ezzel alapvetően szolgálva az 1976-ban megkezdődött fogorvosképzést. Modern fogtechnikai laboratórium, fantomlabor, rtg, gyermekfogászat szolgálja a jobb képzést és betegellátást. Az új épület átadásával lehetővé vált a szájsebészet átépítése, 2 korszerű, klimatizált műtő kialakítása és az osztály 20 ágyra való bővítése. A Fül-Orr-Gégeklinikán teljes, bővített rekonstrukcióra került sor, 36 ágygal bővült, új laboratóriumok, a tetőtérben szociális helyiségek, új oktatóhelyiség, valamint a Megyei Audiológiai Állomás 2 új süketszobával bővült. Az Urológiai Klinikán

ujjáépített, korszerű műtő, posztoperatív osztály, jól felszerelt rtg. laboratórium segíti a betegellátást. A Szülészeti Klinika 1982-ben szép, új 2 emeletes szárnyal bővült, ahol korszerű szülészeti műtők, újszülöttosztály, laboratóriumok, oktatóhelyiségek, szociális helyiségek kaptak helyet. A klinika ultrahangdiagnosztikai laboratóriuma, genetikai laboratóriuma, Megyei Nővédelmi, valamint Gyermekvédelmi Tanácsadója egyre növekvő feladatokat látnak el. Az Idegklinikán a klinika teljes, bővített rekonstrukciója megkezdődött, jelenleg az idegsebészetben 2 új, klimatizált korszerű műtő, és intenzív osztály épül. A Bőrklubon korszerű 20 ágyas égéssebészeti osztály létesült, klimatizált műtővel, intenzív osztállyal, a bővített rekonstrukció során. Az I. Belklubon ahol először kezdődött a nagykórterem boxosítása, a klubok rekonstrukciója, korszerűsítése, az első intenzív osztályunk rekonstrukciója és műtővel, rtg-val való kiegészítése, a felnőtt Művese Állomás bővítése, korszerű kutató-klinikai laboratóriumok létesítésére került sor. A művese kezelések száma 1975-ben 2071 volt, 1984-ben pedig 5753. 1975-ben a pacemaker gondozottak száma 70 volt, 1984-ben pedig 1012. A II. Belklubon most van folyamatban a korszerű haematológiai laboratórium kialakítása. 1984-ben 6074 haematológiai beteget gondoztak, kezeltek, és ez országosan is kiemelkedő. Az 1982-ben önállósult III. számú Belklub, intenzív osztállyal, a kurafolyó beépítésével oktató-szociális helyiségekkel, korszerű immunológiai laboratóriumokkal bővült, azonban a klinika elhelyezés a betegek egyrésze az alagsorban van rekonstrukciója, bővítése lassanként elodázhatatlan. A Tüdőklub intenzív és kardiológiai osztállyal, számunkra segítséget jelentő, nélkülözhetetlen haemodinamikai laboratóriummal, bővült, és korszerűsödött a külső telep klubait kiszolgáló külső, központi laboratórium.

Az 1978-ban létesült Központi Klinikai Kémiai Laboratórium, bár területileg szétszórta, és nem megfelelő helyiségekben működik, igen korszerű, automatizált laboratóriumi műszerparkkal rendelkezik, az indulás évében 9 fajta vizsgálatból 403.482 számú vizsgálatot végeztek, 1984-ben pedig 66 féle vizsgálatból 1.084.435 vizsgálatot. A KKKL működése rendkívül segítség a klinikák járó és fekvőbetegellátásának. 1982-ben minden klinikai asszisztens bevonásával megkezdtek a laboratóriumi asszisztensi, majd rövidesen a labor orvosi ügyeletet, ez az egyetem történetében mérföldkőnek számít.

A Központi Izotópdiaosztikai Laboratórium 1976-ban önállósult, bár területileg az I., II. Belklinikán, a Szülészeti, és a Tüdőklinikán működik számítógéppel felszerelt gammakamerával bővült.

Az Egyetemi Gyógyszertár az elmúlt 10 évben látványosan, és egyetemhez méltóan fejlődött, korszerűsödött. A gyógyszertár teljesen átépült, új galenusi, és kutató laboratóriummal, robbanóraktárral, valamint az ország egyik legkorszerűbb, több mint 20 fajta napi 1200 infúziós palack termelésre képes infúziós laboratóriummal bővült. 1975-ben 18.200 palack infúzió készült, 1984-ben 203.500. Az egyetem gyógyszer költségvetése 1975-ben 25.875.000 forint, 1984-ben 44.350.000 forint volt. 1975-ben az egy ápolási napra eső gyógyszerkeret 42,81 Ft volt, 1984-ben 72,62 Ft.

A Kórházhygiénés csoport és laboratórium - a Közegészségtani Intézet jelentős segítségével - szakmailag segíti és kontrolálja gyógyító tevékenységünket. Segítségük révén érhettük el, hogy míg 1980-ban is alig voltak egyszerhasználatos eszközök forgalomban egyetemünkön, manapság az intenzív osztályokon, műtőkben csecsemő és gyermekosztá-

lyokon, és egyéb kiemelt területeken csak egyszerhasználatos tűt, és fecskendőket használnak, a klinikák más területein az egyszerhasználatos eszközökkel való ellátás 50-70 %-os.

Az egyetem dolgozóit érintő jelentős előrelépés volt az 1982-ben megszervezett DOTE üzemorvosi szolgálata, és rendelése. Az első évben 3746 beteget vizsgáltak, 1984-ben 8060 beteget. Az üzemorvosi rendelő végzi a munkábaállítás előtti alkalmassági egészségügyi vizsgálatokat, dolgozóink táppénzrevizióját, és a gépjármű vezetői engedélyek orvosi meghosszabbítását. A szájsebészet alagsorában 2 munkahelyes, korszerű rendelő kialakítása most van folyamatban. Betegellátó munkánkat alapvetően segítik és kiegészítik a Mikrobiológiai Intézet, a Kórbonctani Intézet, valamint az Igazságügyi Intézet laboratóriuma és munkatársai. Mivel nem volt lehetséges a Központi Diagnosztikai Laboratórium megépítése, így ezen a területen nem sikerült lényeges előrelépést tennünk. A Mikrobiológiai Intézetben alapvetően az elmúlt évtizednek megfelelő feltételek mellett 1975-ben 19.133 vizsgálatot, 1984-ben pedig 23.182 vizsgálatot végeztek a klinikák részére. A Kórbonctani Intézetben 1975-ben 841 boncolást, és 8.083 szövettani vizsgálatot végeztek, míg ezek a számok 1984-ben 1014 és 9916. Az elmúlt években lényegesen megnőtt az intraoperatív, valamint az egyre finomabb és munkaigényesebb szövettani vizsgálatok iránti igény, valamint szövetek elektronmikroszkópos feldolgozása. A Kórbonctani Intézetben, és az Igazságügyi Intézetben is felújításra került a hűtőkamrák gépészeti berendezése, az Igazságügyön a lényegesen megnövekedett szakértői tevékenység miatt új, 2 munkahelyes ambulanciát, betegevizsgálót alakítottunk ki.

Járóbetegellátásunk is minőségileg megváltozott az elmúlt évtizedben. 1977-ben megszűnt az egyetemen az un. SZTK szakrendelés, és azóta fokozatosan kiteljesedett, jelenleg napi 85 órában folynak, az un. speciál szakrendelések. Az általános ambuláns betegforgalmunk egyenletesen növekszik, 1975-ben 211.896 volt, 1984-ben pedig, 294.133. A speciál rendelések forgalma 1975-ben 283.264 beteg, 1984-ben 315.163 beteg volt. Így látható, hogy évente összesen több, mint fél millió beteget vizsgálunk, gondozunk ambulánsan. Minden klinikának van az általános ambulancia mellett speciál rendelése, és a speciál rendelések szorosan kapcsolódnak a speciál osztályokhoz, így rendeléseinken elvileg a legmagasabbszintű progresszív betegellátásra van lehetőségünk. Klinikáink egy részén városi, ill. megyei speciál gondozó is működik, elsősorban a Belklinikákon, Szülészeten, Gyermecklinikán, Fül-Orr-Gégén, Tüdőklinikán.

Betegellátó munkánkat lényegesen segítik az egyetem gazdasági, műszaki egységei, szolgálatai. Legnagyobb fejlődést ezen a téren a textilellátásban értünk el, az új Mosoda belépésével. Központi textilcsereraktárt alakítottunk ki, ahol a funkciónak megfelelően színek alapján csoportosítva történik a szennyes és a tiszta textil cseréje. A textil szállítás központilag, konténerekben történik. 2 mentőautó segítségével a súlyosabb betegek egyetemen belüli szállítása is lehetővé vált, bár az igényeket nem tudjuk még kielégíteni. Valamennyi klinikán CB rádió kapcsolat van a központi szállítási csoport és a mentőautók között. Ugyancsak központilag szállítjuk a gyógyszert, az infúziós palackokat, és az élelmiszert az elméleti intézetek, óvodák, bölcsőde részére. A klinikákhoz gazdasági lejárót építettünk az élelmiszer-, gyógyszer-vegyszer-, textil-, gép-műszer-, és egyéb anyagok szállítása könnyítésére.

Az újabb szervezeti egységek belépésével, újabb, korszerűbb műtők, laboratóriumok, nagyértékű műszerek beszerzésével, speciál rendelések és osztályok működésével együtt szakdolgozóink száma, és szakmai képzettségük is növekedett. 1975-ben 601 három műszakos ápolónő, 177 laborasszisztensnő, 36 műtősnő, és 27 anaesthesiológiai asszisztensnő dolgozott, míg jelenleg 719 ápolónő, 235 laborasszisztensnő, 45 műtősnő, 33 anaesthesiológus asszisztensnő munkatársunk van. Az elmúlt években, 2 alkalommal végrehajtott bérrendezés, a 3 műszakosok fizikai állományba sorolása, a felemelt éjszakai, valamint az engedélyezett délutáni műszakpótlék, a megemelt ügyeleti díjak a társadalom elismerését jelentik az egészségügyi munkával kapcsolatban. Az 1979. január 1-től bevezetett új szakvizsgarendelet alapján évente 33 orvos tesz alapfoku, és 7 orvos másodfoku, ráépített szakvizsgát. Különböző továbbképzésben évente 106 diplomás, és 134 nem diplomás munkatársunk vesz részt. Résztveszünk a Dienes Eü. Szakiskola, az alap- és középfoku, valamint a másodfoku szakdolgozói képzésben.

Míg 1975-ben igen nagy gondot jelentett az óvodai, bölcsődei felvétel, jelenleg bölcsődénkben, és óvodáinkban minden egyetemi dolgozó gyermekét fel tudjuk venni. 4 nővérszállásunkon 164 nővér lakik, 66 nővérnek, havonta 400 Ft-os albérleti hozzájárulást fizetünk.

Láthatjuk, hogy a Debreceni Orvostudományi Egyetem gyógyító munkája az elmúlt évtizedben egyre nyitottabbá és korszerűbbé vált, és igyekszik megfelelni a társadalmi elvárásoknak és a növekvő szakmai igényeknek. Az egyetem igyekszik betölteni a városi kórház, a ráháruló megyei feladatok, valamint a Hajdu-Bihar, valamint Szabolcs-Szatmár regionális, valamint egyes szakágakban, mint az ország 7 regionális egészségügyi központjainak egyike,

országos feladatok igényeit: és, hogy feladatainknak alapvetően e betegek érdekében eleget teszünk, és megfelelnünk az egyre növekvő társadalmi igényeknek bizonyítják az 1979-ben valamint 1984-ben a bentfekvő betegektől kapott több százas, ill. ezres kérdőíves válaszok, melyben etikai helyzetünkre, a betegekkel való bánásmódra, mindennapi tevékenységünkre kerestünk társadalmi kontrollt. A válaszok döntő többsége tevékenységünket elismerő, és igen sok javaslatot kaptunk a betegellátás javítására, az élelmezés, gyógyszerelés, a beteglátogatás, a betegfelvilágosítás, orvosi titoktartás vonatkozásaiban. Ezen felmérések tapasztalatait is figyelembevéve igyekszünk gyógyító munkánkat az igényeknek megfelelően javítani, finomítani.

# AZ EGYETEM GAZDASÁGI ÉS ELLÁTOTTSÁGI FEJLŐDÉSE AZ ELMÚLT 10 ÉV ALATT /1975-1984/

Dr. KISS BALÁZS  
egyetemi gazdasági főigazgató

Az egyetem életében - fennállása óta - az elmúlt 10 évben került sor a legtöbb és legnagyobb beruházási fejlesztésekre. A beruházások megalapozott előkészítéséhez 1976-77-ben elkészült az egyetem 20 éves távlati fejlesztési és beépítési terve - a városrendezési tervekkel egyeztetve és azokkal összhangban. A 20 éves fejlesztési terv elkészítésére nemcsak az építési engedélyezési eljárások miatt volt szükség, de fontos volt az egyetem számára is, hogy a tervezett beruházások épületeit úgy helyezze el, hogy az egyrészt illeszkedjen az egyetem már meglévő építészeti rendjéhez, kimélje az egyébként is pusztulóban lévő növényzetet és erdőállományt, a környezetvédelmi szempontokat is figyelembevéve illeszkedjék az egyetem munkafunkciójához és rendjéhez.

A 10 éves ciklus első beruházásaként a IV. sz. 94 férőhelyes Nővérszállás készült el 1976-ban. Ez a Nővérszállás nemcsak építészeti megoldásában, de belső elrendezésében és összkomfortosságában is magasabb színvonalat biztosított az itt elhelyezésre került nővérek számára, akiknek ezáltal nemcsak a szociális körülményei javultak lényegesen, de jelentős albérleti kiadásoktól is mentesültek.

Ugyancsak a dolgozók nyugodtabb munkakörülményeinek biztosítására létesült 1977-ben a 75 férőhelyes II.sz. Óvoda korszerű belső elrendezéssel és magas színvonalu berendezéssel.

1979 tavaszán kezdődött el a 360 fős Kollégium a hozzá csatlakozó konyhával, étteremmel és tornateremmel. Az építkezés alapkövetételére június 7-én került sor. Az építkezés alapkövére az építkezésekről szóló okiratok másolatait és egyéb kordokumentumokat tartalmazó urnát az egyetem vezetése és meghívott vendégek jelenlétében Dr. Hutás Imre miniszterhelyettes helyezte el. A Kollégium építkezése 1980-ban fejeződött be a Debreceni Tervező Vállalat tervei alapján, az Egészségügyi Beruházási Vállalat közreműködésével, a H.B.m-i Állami Építőipari Vállalat kivitelezésében. A Kollégium az addigi kollégiumaink közül a legkorszerűbb, 3 személyes garzonlakásokból áll, melyek biztosítják a hallgatók tanulási, főzési és tisztálkodási lehetőségeit is. A tornaterem a testnevelés alapfeltételeinek biztosításához nyitotta meg a sort, mivel addig az egyetemnek önálló tornaterme nem volt. Sajnálatos, hogy pénzügyi nehézségek miatt nemcsak a beruházással egyidőben, de azóta sem kerülhetett sor a tanuszoda megépítésére.

1980-ban kezdődött meg és 1982-ben fejeződött be a Fogászati Klinika oktatóépületének, a Szülészeti Klinika toldaléképületének, valamint a 2,5 t/műszak kapacitású Mosoda építése.

A Fogászati Klinika oktatóépülete 42 fogorvosi munkahellyel, oktatási laboratóriumokkal, technikai műhelylyel, szociális helyiségekkel és igazgatási munkahelyekkel megteremtette a magas szintű fogorvosképzés műszaki feltételeit.

A Szülészeti Klinika bővítése jelentősen javította a Szülészeti Klinikán a korszerű betegellátás, az oktatás és a tudományos kutató munka műszaki feltételeit. Az új épületben került elhelyezésre egy korszerű műtőblokk,

a szülőszoba, a csecsemő-osztály és az ezek üzemeltetéséhez szükséges egyéb kiszolgáló helyiségek. Az épület magas szintű épületgépészeti ellátást is biztosít az itt folyó munkákhoz.

A 7,5 t/műszak kapacitású higiénikus Mosoda korszerű technológiai gépeivel, szállítóeszközeivel nemcsak az egyetem textiltisztítási feladatainak megoldását tette korszerű körülmények között lehetővé, de ellátja az egész város egészségügyi intézményeinek ilyen irányú feladatait is. Ennek a beruházásnak az üzembehelyezése nemcsak a textiltisztítás higiénés feladatainak megoldását tette lehetővé, de a régi Mosoda-épületrészének felszabadulásával lehetővé válik az ugyancsak rendkívül elavult Központi Konyha korszerűsítése is. Sajnálatos, hogy pénzügyi nehézségek miatt ezt a rekonstrukciót a Mosoda üzembehelyezése után nem tudtuk elkezdeni, ez a következő évek sürgető feladata lesz.

1984-ben került sor - országosan is elsők között - egy korszerű gyermek-művese-állomás építésére. Ezen létesítmény megvalósítása jelentős állomás az egyetem és különösen a gyermekgyógyászat életében.

A teljesség igénye nélkül az alábbiakban foglaljuk össze az elmúlt 10 év jelentősebb építési jellegű felújításait:

Csatornahálózat II. ütem /1975/	14,9 millió Ft
Telefonközpont gép- és kábelhálózat /1975-77/	7,7 "
Ut- és járdahálózat felújítása II. ütem /1975-80/	16,8 "
Kiemelt gyógyászati helyiségek év.felúj./1975-78/	6,2 "
BW. kazán felújítása, kicserélése gázkazánra /76-77/	6,5 "
Tüdőgyógy.Kl. ambulancia és card. /1975/	2,6 "
Klinikai ép.elméleti I.tető-homlokzat /1976-83/	27,5 "

I.sz.Sebészeti Klinika felújítása /1976-84/	25,6	millió Ft
Felvonók felújítása /1977-84/	17,2	"
Tüdőgyógy.Kl. épületfelújítása /1977/	2,3	"
I.sz.Belklinikai női box kialakítása /1977/	3,1	"
Gyermecklinikai klíma felújítása /1978-79/	4,5	"
Röntgenhelyiségek felújítása /1978-79/	2,6	"
Vegyteni Intézetben fogászat kialakítása /1978/	1,4	"
Kórélettani Intézetben immunlabor /1978/	1,6	"
Gyermecklinikai pavilonok felújítása /1979-81/	8,7	"
Munkavédelmi felújítások /1980-81/	7,4	"
Érintésvédelmi felújítások /1980-84/	29,3	"
I.sz. Kollégium /1981-82/	23,1	"
Tüdőgyógyászati Klinika raktár /1981-82/	6,2	"
Fül-Orr-Gégeklinika felújítása /1981-83/	9,1	"
Égésstraumatológiai Osztály kialakítása /1981-83/	6,2	"
Szívsebészeti műtő /1982-83/	5,4	"
Ortopéd Klinika felújítása /1982-84/	5,3	"
Gyógyszertár /1982-83/	5,5	"
Idegklinikai felúj. /1983-84/	10,2	"
Tüdőgyógyászati Klinika csatorna /1984/	9,6	"
Összesen:	266,5	millió Ft

Terjedelme miatt nem szerepeltettük a kisebb összegű, nagy számu, de a működés szempontjából nem jelentéktelen felújítási, korszerűsítési és átalakítási munkákat, amelyek további 100 milliós nagyságrendet képviselnek.

Az elmúlt 10 év alatt létrehozott beruházási fejlesztéseket az alábbiakban foglaljuk össze:

94 férőhelyes Nővér Otthon létesítése /1975-76/	9	millió Ft
II.sz. Óvoda építése /75 férőhelyes/ /1977/	5	"
360 fős Diákollégium, étterem, konyha, tornaterem /1979-80/	71	"

Foqászati Klinika oktatóépület létesítése /1980-82/	52,6 millió Ft
Szülészeti Klinika toldaléképület építése /1980-82/	49,9 "
7,5 t/műszak kapacitású Mosoda létesítése /1980-83/	126 "
Gyermek-művese létesítése /1984/	8 "
összesen:	321,5 millió Ft

Nem volt jelentéktelen az elmúlt 10 év felújítási tevékenysége sem. Felújítások vonatkozásában is erre az időszakra esik a nagyobb volumenű fejlesztések korszaka. Ez nemcsak annak az eredménye, hogy erre az időszakra a népgazdaság fejlődése is nagyobb lehetőségeket biztosított, hanem annak is, hogy az egyetem kivitelezői kapacitásszerző tevékenysége, a megalapozott tervezési tevékenység eredményeként olyan pénzeszközöket is felhasználhatunk felújításra, amelyek kivitelezői kapacitáshiány miatt más egyetemekenél nem kerültek felhasználásra.

A felújításoknál külön ki kell emelni, hogy az összegyemmi működési feltételeket biztosító alaphálózatok és központi ellátó létesítmények felújítása után sor kerülhetett az épületek nemcsak állagóvó, de esztétikai megjelenésüket is javító tető-és homlokzatfelújításaira, nagyobb épületek komplett felújítására, /mint az I.sz. Kollégium, az I.sz. Sebészeti Klinika épülete/ és az Idegklinika rekonstrukciójának megkezdésére. Az elmúlt 10 évben került sor a Fül-Orr-Gégeklinika korszerűsítésére, korszerű égéstraumatológiai és szivsebészeti valamint az endoprotetikai munka feltételeinek megteremtésére, az egész egyetemet ellátó infúziós laboratórium létrehozására.

Jelentős előrelépés történt az érintésvédelmi felújítások növelésével a biztonságtechnikai feltételek javításában.

Nem jelentéktelen az a karbantartási tevékenység sem, amelyet idegen kivitelezők útján évenként 8-12 millió Ft-os nagyságrenddel fordítottunk épületeink állagóvására, munkavédelmi és higiénés feltételeinek javítására, a saját karbantartó-részlegünk hibaelhárítási, javítási és karbantartási tevékenységén túlmenően, amelyhez évente 6-8 millió Ft értékű anyagot vásároltunk.

Az egyetem az orvosi és egyéb gép-, műszerparkjának növelésére beruházási pénzeszközökből az elmúlt 10 évben az alábbi nagyságrendű beszerzéseket eszközölte:

1975-ben	11,6 millió Ft
1976-ban	18,1 "
1977-ben	15 "
1978-ban	31,6 "
1979-ben	18,2 "
1980-ban	87,8 "
1981-ben	59,4 "
1982-ben	95,3 "
1983-ban	54,5 "
1984-ben	20,4 "

Ennek eredményeként a gép-, műszerpark értéke az 1975. évi 215 millió Ft-ról 1984. év végére 392 millió Ft-ra növekedett.

Az orvosi és egyéb gép-, műszerpark karbantartására az egyetem az elmúlt 10 évben évenként 10-15 millió Ft-os nagyságrendű karbantartási és nagyjavítási feladatokat végeztetett el külső kivitelező vállalkozókkal.

1978-ban a kiadások csökkentésére a javítási idők átfutási idejének rövidítésére, és nem utolsó sorban a rendelkezésre álló évenkénti költségvetési előirányzat

hatékonyabb hasznosítása érdekében létrehoztunk egy saját karbantartó-ortvostechnikai műhelyet 3 fő üzemmérnök és 3 fő jól képzett műszerész beállításával.

Az egyetem betegellátási, oktatási és kutatási tevékenységének pénzügyi feltételeit az éves költségvetés biztosítja. Az egyetem összköltségvetési kiadásának felhasználása az elmúlt 10 évben az alábbiak szerint alakult:

1975-ben	252 millió Ft
1976-ban	274,3 "
1977-ben	277 "
1978-ban	324,6 "
1979-ben	370,5 "
1980-ban	419 "
1981-ben	481,4 "
1982-ben	532,5 "
1983-ban	552,4 "
1984-ben	666,9 "

Ezen felül kiemelt programok közül szív- és érsebészetre 27.117 eFt-ot, felnőtt és gyermek-művese dializálásra 15.620 eFt-ot biztosít a költségvetés napjainkban. Az elmúlt 10 évben a külső megbizásos kutatási szerződések, az állami megbizások és központi támogatások a következőképpen alakultak:

Év	Szerződések	
	száma	összege
1975	16	2,436.000
1984	114	43,522.000

Az 1 ápolási napra eső gyógyszerköltségek az 1975. évi 45,86 Ft-ról 1984. évben 104,- Ft-ra növekedtek.

A klinikai ágyak száma 1975. évi 1.755-ről 1981-ben 1.785-re, majd 1982 évtől napjainkig 1.815-re emelkedtek.

Az ápolási napok száma az elmúlt 10 évben az alábbiak szerint alakult:

1975-ben	597.566
1976-ban	605.655
1977-ben	600.754
1978-ban	602.155
1979-ben	598.912
1980-ban	590.338
1981-ben	578.699
1982-ben	592.926
1983-ban	611.979
1984-ben	610.684

Az egyetem átlaglétyszáma és béralap-felhasználása az elmúlt 10 évben az alábbiak szerint alakult:

1975-ben	2629 fő	89.080 eFt
1976-ban	2660 fő	96.043 eFt
1977-ben	2736 fő	103.706 eFt
1978-ban	2814 fő	125.056 eFt
1979-ben	2842 fő	134.692 eFt
1980-ban	2853 fő	141.600 eFt
1981-ben	2913 fő	147.145 eFt
1982-ben	3046 fő	161.969 eFt
1983-ban	3100 fő	173.830 eFt
1984-ben	3156 fő	201.265 eFt

A tömegsport előmozdítása érdekében az elmúlt 10 évben létrehozott egy korszerű, jól felszerelt tornatermet, egy sportkombinátot a III.sz. Kollégium mellett az egyetem, és korszerűsítette az ugynevezett műszaki sportpályát aszfaltszőnyegezéssel, esti sportolásra is alkalmas tervvilágítással.

Az egyetem 10 éves gazdasági-műszaki és ellátottsági fejlődését egyértelműen bizonyítják az előzőekben vázlatosan közölt adatok is.

Egészségügyi kormányzatunk - népgazdaságunk teherbíró képességének megfelelően - mindenkor kiemelten támogatta egyetemünk fejlesztését. Különösen jelentős volt ez a fejlesztés az elmúlt 10 évben, az V. és VI. ötéves tervek időszakában.



A DEBRECENI ORVOSTUDOMÁNYI EGYETEM  
INTÉZETEINEK ÉS KLINIKÁINAK FEJLŐDÉSE

1975 - 1984



## ANATÓMIAI, SZÖVET- ÉS FEJLŐDÉSTANI INTÉZET

Az elmúlt 10 év során súlyos veszteség érte az Anatómiai Intézetet: 1983. augusztus 19-én meghalt Dr. Krompecher István, az Akadémia rendes tagja, aki 1950-től 25 éven át vezette az Intézetet és alakította ki tudományos profilját. 1975-ben Dr. Székely Györgyöt bízták meg az intézet vezetésével, egyidőben Dr. Földes István és Dr. Hadházy Csaba egyetemi tanári kinevezést kaptak.

A kutatók egy csoportja folytatta és tovább fejlesztette az Intézet hagyományos témáját, a kötőszövet kutatást. Jelentős előrehaladás történt a szöveti differenciálódás vizsgálatában szövettenyészetekben, a porcszövet finom szerkezete sok részletének a felderítésében, a csontosodás feltételeinek a vizsgálatában, valamint a kötőszöveti antigének és azok tulajdonságainak a feltárásában.

Egy másik csoport neurobiológiai kutatásokkal foglalkozik, ezen belül az agyideg magvak szerkezetét, az elsődleges érző rostok végződéseit, neuropeptid hatásmechanizmust és lokalizációt valamint az idegrendszer általános szerveződési elvét tanulmányozzák.

A tudományos munkát nagyban segíti, hogy az elmúlt időszakban befejeződött egy korszerű szövettenyésztő laboratórium felszerelése, megkezdődött egy neurofiziológiai laboratórium kialakítása, beszerzésre került egy interferencia mikroszkóp és egy kutató mikroszkóp, továbbá az Intézetben került elhelyezésre az Egyetem második elektronmikroszkópja.

Tíz év alatt két könyv és 83 tudományos közlemény jelent meg, tulnyomó részben idegen nyelven, valamint

két doktori és öt kandidátusi értekezés megvédésére került sor. Közös munkák készültek szovjet, holland, amerikai és japán kutatóintézetekkel. Hat kutató töltött hosszabb-rövidebb tanulmányutat külföldi intézetekben, és számos külföldi kutatót fogadtak hosszabb-rövidebb tanulmányra. Két nemzetközi szimpoziomot és egy hazai kongresszust rendeztek.

Oktatás terén feldolgozták a fejlődéstan anyagát egy hangosított diaposzitiv sorozaton és az agy boncolásáról egy képmagnó sorozatot készítettek.

Közéleti tevékenység területén az intézet dolgozói közül két párttitkár, egy szakszervezeti titkár, több csoportpatronus és évfolyamfőnök és egy rektorhelyettes került ki.

## BIOFIZIKAI INTÉZET

A Biofizikai Intézet molekuláris-biofizikai kutatási területe a katalitikus funkcióval rendelkező fehérjék szerkezeti és funkcionális sajátosságai közötti összefüggések kísérletes és elméleti vizsgálata. Korszerű spektroszkópiai és kvantumkémiaili módszerek alkalmazásával modellpeptidek /pl. polilizin, poliprolin/ és fehérjék /kimotripszin, lizozim, ribonukleáz, glikogén foszforiláz/ esetén a szerkezet "belső" dinamikájára jellemző mozgásformákat mutattunk ki. Uj, fluoreszcenciás módszereket vezettünk be ezen belső mozgásformák további vizsgálatára, melyek nagy segítséget nyújtanak az oldószerkörnyezet

szerkezeti dinamikára gyakorolt hatásának kísérletes tanulmányozásában. Szoros összefüggést mutattunk ki az enzimfehérje egészére jellemző átlagos belső mobilitás és a katalitikus aktivitás között, és választ kaptunk a glikogén foszforiláz aktiv centrumában fellépő lokális fluktuációk funkcionális szerepére is. A mikrokörnyezet enzimikus folyamatokra gyakorolt hatásának elmélet vizsgálata során megállapítottuk, hogy a szerkezet belső dinamikája fontos szerepet játszik a fehérje és környezete közötti energiacsere közvetítésében.

Az Intézet sejtbiofizikai kutatási feladata az elmúlt öt évben a sejt felszíni ligandkötőhelyek eloszlásának, felszíni sűrűségének, egymással való kölcsönhatásának vizsgálata volt. Fluoreszcenciás áramlási citométeres módszerrel tanulmányoztuk a Kon-A receptorok és a H-2K<sup>k</sup> antigének felületi megoszlását és kölcsönhatását. A donor és az akceptor festékmolekulák között létrejövő fluoreszcencia rezonancia energia transzfer hatásfok mérésének segítségével a Kon-A receptorok és a H-2K<sup>k</sup> antigének sejt felszíni távolságviszonyaira tudtunk következtetni. A FRET hatásfok méréseket az áramlási citométerrel sejtenként is elvégeztük, s így a sejtpopuláció heterogenitásáról és biológiai variabilitásáról is felvilágosítást kaptunk. Az áramlási citométerrel történő FRET hatásfok mérésének kiértékeléséhez új mérési és számítási módszert vezettünk be.

Sejtbiofizikai vizsgálatunk során retrovirális env/onko/gén sejt felszíni expressziójának sejt-ciklus függését mutattuk ki sejtszorterrel. A modellrendszerül használt rauscher leukemia akut fázisában a sejtmembrán egyes permeabilitási sajátságai vizsgálatok szerint megváltoznak. Ugyanakkor nem tapasztaltunk kimutatható különbséget FRAP-technikával mérhető lipid ill. fehérje laterális mobilitási értékekben.

## BIOKÉMIAI INTÉZET

Az intézet oktatási és kutató munkájának érdemi kialakítása lényegében a hetvenes évek második felében indult meg. Az oktatásban teljesen átalakítottuk és jelentékeny mértékben az orvosképzés valós igényeihez igazítottuk mind az elméleti, mind a gyakorlati anyagot. A hallgatók a laboratóriumi gyakorlatot kis csoportokban, egyéni, nagyobbrészt műszeres munkával végzik. Többségében olyan feladatokat oldanak meg, melyek lényegükben azonosak vagy hasonlóak a klinikai laboratóriumban végzett diagnosztikai vizsgálatokhoz. 1980-ban megjelent a Biokémia kézikönyv, ami szolid anyagot nyújt a tanuláshoz. Súlyt helyezünk a TDK munkára és a hallgatók extra képzésére is, a tapasztalatok szerint jó eredménnyel.

Tudományos célkitűzéseink, előzetes tanulmányok a műszerezettség és felszerelés kellő kialakítása és egyéb feltételek megteremtése után, a nyolcvanas évek elején kristályosodtak ki. Az elmúlt évek tanúsága szerint ma már elfogadható eredményességgel folyik, amit a megfelelő publikációs aktivitás jelez. Az intézet szakmai elismerését tükrözi, hogy a munkatársak több állami megbizással támogatott projekt megvalósításában is részt vesznek, tudományos előadásaiikkal, pályázatukkal több akadémiai és egyesületi első díjat nyertek el.

Intenzív vált az együttműködés néhány klinikával is, amiből részben a diagnosztikában, részben a terápiában hasznosítható eredmények születtek.

## BIOLÓGIAI INTÉZET

A DOTE Biológiai Intézete 1973-ban kapott helyiségeket az Elméleti Tömb-ben, és váltak a feltételek egyenlővé a hagyományos tárgyakat oktató intézetekkel.

Kikristályosodott az oktatási program, amelyben a genetika és a sejtbiológia dominálnak.

E tananyaghoz elméleti /Biológia, Genetika, Biokémiai genetika és Sejttan/, valamint gyakorlati jegyzeteket készítettünk, oktató-nevelő munkánkat a hallgatók és az egyetemi vezetés is elismerésben részesítette.

Az oktatás és kutatás tárgyi feltételeit "megszereztük". Az iparilag is használatos fonalas baktériumok, a Streptomycesek, valamint mikroszkópos gombák /Neurospora/ genetikai vizsgálatainak fő hazai bázisát teremtettük meg.

Megtanultuk és alkalmazni tudjuk a klasszikus genetika módszereit *Neurospora crassa* rendszerben, valamint a gén-rekombinációs technikákat - mind pro-, mind eukariótákban.

Jelentős tapasztalatokra tettünk szert a makromolekulák preparálása, tisztítása terén, egységes formában izoláltunk egy, a Streptomycesek differenciálódására ható polipeptidet, a C faktort. A differenciálódás szabályozásában résztvevő endogén tényezők mellett több intermedier anyagcseretermék adott mennyisége meglétének szükségességére következtítettünk.

A differenciálódás szabályozását specifikus és nem specifikus feltételekre /molekulákra/ vezetjük vissza.

Az eukarióta külső DNS-el történő genetikai transzformációját elsőként között oldottuk meg. Kifejlesztettünk egy eukarióta génexpresszió tanulmányozására szolgáló kísérleti rendszert.

Összefüggést találtunk a sejtfalszintézis és az aminoglukozid antibiotikum termelése között. Bevezettük a sejtfalbioszintézis kulcsenzimeinek mérési módszereit, korszerű béta-laktám hatásmód vizsgálati eljárást a Penicillin-kötőfehérjék /PBP/ segítségével.

Bevezettük az emlős sejttenyésztés módszereit, új eljárást dolgoztunk ki a kromoszómák tanulmányozására, valamint a citoskeleton fénymikroszkópos kimutatására /és igazoltuk, hogy erre humán autoimmun savók is alkalmasak/.

Jelentős a külföldi intézetekkel való együttműködésünk, szinte valamennyi oktató tett már hosszabb rövidebb tanulmányutat színvonalas kutatóhelyen /6,8 hónap/kutató/ év/.

Az 1985. évi nemzetközi "Vith International Symposium on the Biology of Actinomycetes" című szimpózium megszervezését a DOTE Biológiai Intézetére bízták.

Az intézetből egy akadémikus, egy tudományok doktora és öt kandidátus került ki.

A megjelent közlemények száma összesen:

idegen nyelven	76,
magyarul	25.

## ÉLETTANI INTÉZET

Az Élettani Intézet az 1975/76. tanévben kezdte el az audiovizuális technika alkalmazását az oktatásban. A tantermi kísérletes bemutatások és a gyakorlati előkészítő anyagát képmagnón rögzítették. Az elmúlt tíz év során közel harminc, zömében fekete-fehér, sajátkészítésű TV-filmjük szolgálja a hatékonyabb oktatást.

Folytatódtak az izomműködés szabályozásának, valamint az összehuzódás molekuláris mechanizmusának felderítését célzó kutatások. Ezek eredményességét jelentősen elősegítették a számítástechnikában rejlő lehetőségek kihasználása és modern vizsgáló eljárások bevezetése. A veratrum alkaloidák hatásmechanizmusának tanulmányozása során, olyan membránpotenciál oszcillációt irtak le, mely a pacemaker aktivitás modelljének tekinthető. Új optikai és elektromos mérőrendszert fejlesztettek ki, amellyel a membránon belüli töltésmozgás, a feszültségfüggő konduktív elemek és az intracelluláris kalcium szint változások kinetikai sajátságait és membránpotenciál függését tanulmányozhatták. A szív és vázizom-rostok kontrakciós paramétereinek vizsgálata során szintén intracelluláris szabályozó mechanizmusok szerepére nyertek új adatokat.

Az elmúlt tíz év során jelentősen fejlődtek és erősödtek az Intézet nemzetközi kapcsolatai. A kutatások egyrészét az Interkozmosz, a KGST Biofizikai Együttműködési Szerződés keretein belül végzik. Élő, és gyümölcsöző kollaboráció alakult ki a Szovjetunió, az Egyesült Államok, NDK, NSZK, és Irország kutatóhelyeivel. Az intézet nemzetközi kapcsolatait segítette elő, és hírnevét öregbi-

tette az 1980-ban Debrecenben rendezett Nemzetközi Szimpózium is. A debreceni és hazai izomkutatók összefogását célozta az Izomklub és a MÉT Izomkutató Szakosztályának megszervezése.

## GYÓGYSZERTANI INTÉZET

A Gyógyszertani Intézet oktató-nevelő és tudományos munkája az elmúlt 10 évben tovább fejlődött. A gyógyszer-tan oktatásának a IV. évfolyamra történt visszahelyezése, továbbá az oktatott anyag folyamatos korszerűsítése egyaránt a tananyag és a rohamosan fejlődő új ismeretek jobb elsajátítását szolgálja. A fogorvostanhallgatók és újabban a KLTE pszichológus hallgatóinak gyógyszer-tani oktatása, továbbá Intézetünknek a gyógyszerész továbbképzésben és a szakgyógyszerész jelöltek gyógyszerhatástani vizsgáztatásában való részvétele az oktató munka további növekedését és fejlődését mutatja.

1975. és 1984. között sokat fejlődött az Intézet tudományos munkája. A kutatások lényegében az előző években kialakult két fő profilban folynak. A keringésfarmakológiai kutatások intracelluláris mikroelektrofiziológiai módszer alkalmazásával bővültek és korszerűsödtek. Jelenleg modern hemodinamikai módszerek beállításán dolgozunk. A kemoterápiás kutatások új bétalaktám antibiotikum kifejlesztésére és daganat-kemoterápiás szerek tanulmányozására irányulnak. Az intenzív tudományos munka eredményeként ebben a periódusban 2 tudományok doktora és 3

kandidátusi értekezés megvédésére került sor, 1 kandidátusi értekezést pedig a TMB opponenseknek küldött ki. Az Intézet publikációs tevékenysége, továbbá hazai és külföldi kongresszusi szereplése mennyiségben és minőségben egyaránt kielégítőnek mondható és meghaladja az előző tíz éves periódus hasonló tevékenységét.

Tudományos munkánk elismerését jelenti a két tárca-szintű kutatási témán túl az OGYI és az MTA külön anyagi támogatása, továbbá a hazai gyógyszergyárakkal évente kötött szerződések alapján végzett eredményes kutatások.

## IGAZSÁGÜGYI ORVOSTANI INTÉZET

A Debreceni Orvostudományi Egyetem Igazságügyi Orvostani Intézete 1975-től 1985-ig jelentős gyarapodásról számolhat be. Ez egyrészt az intézet létszámában történt változást jelenti, másrészt olyan helyiségek kialakítását, mely hathatósabbá tették az intézet munkáját.

Az intézet rutinfeladatokként látja el Hajdu-Bihar és Szabolcs-Szatmár megye orvosszakértői munkáját és egyetemi rutin feladatokat - toxikológiai vizsgálatok, boncolás - oktató munkát végez. Résztint önálló, résztint kollaborációs munkában kutatómunkát folytat.

Az intézet vezetésében 1980-tól változás következett be. Dr. Nagy János professzor egészségi állapota miatt az intézet vezetését továbbra ellátni nem tudta. 1980-tól 1983-ig az intézet vezetését megbízott igazgatóként Dr. Buris László egyetemi docens látta el, majd

1983-tól egyetemi tanári kinevezést kapott. Az intézet 1980-tól két elmeorvosgyásszal gyarapodott, kiknek jelentős szerep jut a terület elmeorvosszakértői feladatainak elvégzésében. Rutin munkánkat segíti elő az az 1982-ben kialakított vizsgáló egység, mely két orvosi vizsgálót, betegvárót és boncmesteri szobát foglalt magában. Rutin- és kutató munkánkat segíti elő kialakított toxikológiai részlegünk, mely új területen jelentős anyagi áldozattal, korszerű felszerelést kapott, így egy Chrom-IV. gázkromatográf rendszer segíti a rutin munkánkat, míg rutin- és kutató munkánkban egy Hawlet-Packard típusu gázkromatográf áll rendelkezésünkre. Mindkét gázkromatográf korszerű regisztráló berendezéssel és integrátorral ellátott.

Oktató munkánk terjedelme jelentősen megnőtt. Az igazságügyi orvostan oktatása ismét teljes tanévre terjed ki, és így módunk van a hallgatóknak olyan ismereteket nyújtani, melyeket az intézet tagjain kívül a szakma kiemelkedő képviselői, meghívott előadók, bírók, ügyészek ismertetnek.

Ugyancsak jelentősen segítette oktatói munkánkat új oktatói helyiségünk kialakítása, ahol kulturált környezetben számos szemléltető eszköz segíti céljainkat. Oktatási színvonalunk emelését segíti elő a fogorvostanhallgatók számára 1980-ban irt, azóta újabb kiadást megért, igazságügyi orvostani jegyzet is.

Tudományos munkánkat 1975-től az jellemzi, hogy a 10 éves periódusban 3 kandidátusi disszertációt védtek meg az intézet tagjai és 1980-tól az intézet kutatási munkáján kívül számos kollaborációs feladatot láttunk el. Az intézet tudományos profilját egyrészt az alkohol anyagcsere morfológiai és biokémiai változásainak vizsgálata képezi, másrészt vizsgáljuk a gyógyszer metabolitok kiválasztását. Ebben jelentős eredményt értünk el a halothan

bomlástermék tömegspektrografiás kimutatásával. A post-mortalis coronarographiás vizsgálatok nemcsak az igazságügyi orvosi gyakorlatban, hanem a klinikumban is hasznosítható eredményt adtak.

## KÍSÉRLETES SEBÉSZETI INTÉZET

A DOTE Kísérletes Sebészeti Intézete 1975-1984. években is folytatta korábbi tevékenységét. Együttműködve a I. és II.sz. Sebészeti Klinikákkal a III-IV. évf. hallgatók oktatásában vettünk részt mind elméleti, mind gyakorlati vonatkozásban. Elméleti előadásaink - a kivételemeknek megfelelően - a transplantológia, szövet- és szervkonzerválások, szövetegyesítési módszerek, szövetbarát műanyagok, bioplastok témakörét ölelték fel, s nemcsak orvostanhallgatókat, hanem fogorvostanhallgatókat is oktattunk.

Gyakorlatok vonatkozásában a hallgatóknak olyan alapvető sebészi ismereteket nyújtunk, amelyekkel ők az életben is találkozhatnak. - Az intézet tudományos diákköri tagjaival is rendszeresen foglalkozunk, előadásokat tartanak és pályamunkákat készítenek. Az így nyert ismereteket tovább tudják hasznosítani. - Intézetünk orvosai az egészségügyi szakdolgozók képzésében is rendszeresen részt vesznek. A továbbképzésből is kivesszük részünket, részben úgy, hogy intézetünk orvosai szervezett képzésben vesznek részt, részben úgy, hogy intézetünkben vagy máshol nyújtunk ismereteket kollégáinknak. Ezen túlmenően a megadott időben intézetünkben két fiatal kolléga vett részt

külföldi mikrosebészeti tanfolyamon, mindketten gyakorlati vonalon dolgoznak már. - Intézetünk orvosainak létszáma némileg ingadozott - jelenleg is egy hiányunk van - s ez azzal áll összefüggésben, hogy a műtétes klinikák örömmel vették, ha a tőlük távozó orvosok helyét az intézetünkben már előképzett, a kutatásokban is jártas kollégákkal tölthették be, nem kezdőkkel. Ez bizonyos fokig hátrányos az intézetnek, de összegyvetemi szempontból előnyös. Az intézetnek öt orvosi állása van, ebből egy a tudományok doktora, kettő kandidátus. Az egyetemi munkán kívül részt veszünk a Magyar Sebész Társaság munkájában, kongresszusokat szervezünk országos és nemzetközi szinten s külföldi kongresszusokon is részt vettünk évente. Intézetünkben a beszámolási időben 80 közlemény jelent meg, főleg idegen nyelveken. Rendszeres kapcsolatot tartunk fenn külföldi kutató intézményekkel személycserék formájában is. Jelenleg épül intézetünk számára egy új, korszerű kísérleti állatház.

## KÓRBONCTANI INTÉZET

Az elmúlt 10 esztendőben oktatómunkánkban fontos változást jelentett, hogy az integrált pathológia oktatásról visszatértünk a kórbonctan két féléves összefüggő oktatására. Tantermünkbe TV készüléket helyeztek audiovizuális oktatási lehetőségünk így megnőtt. Megkezdtuk a fogorvostanhallgatók általános- és orálpáthológiai oktatását. Intézetünkben készült a kórbonctan tankönyve, /Endes P: Pathologia/ annak eddig megjelent 4 kiadása.

Illusztrált bonctechnika jegyzetet is kiadtunk a hallgató-ság számára.

Rutin munkánkban a biopsziák és boncolások évi száma folyamatosan emelkedett /1975: 1098 cadaver, 1984: 1425 cadaver, 1975: 7943 biopsia, 1984: 9916 biopsia/, Számos új biopsziás profilt alakítottunk ki: vázizom, nyirokcsomó, vese, idegrendszer, gastroenterologia.

Intézetünk mint regionális centrum is tevékenykedett, a Berettyóújfalui Kórház kórbonctani szolgálatát számos több hónapos periódusban biztosította. Hosszabb időszakokban ugyancsak részt kellett vennünk a HBM Tanács Kórház Kórbonctani osztályának munkájában is.

Orvosi állásaink száma 2-vel nőtt, /11-ről 13-ra/. Kaptunk egy asszisztensi állást is. Gondnoki statust is kaptunk. 1978-ban nyugdíjba ment az intézet igazgatója, Prof.Dr. Endes Pongrác, utódja Dr. Gomba Szabolcs lett. 1983-ban elhunyt intézetünk docense Dr. Szokol Miklós. Orvosaink közül kórboncnok megyei főorvosi munkakörbe távoztak hárman, más pathologiai osztályra ketten, igazságügyi orvosi munkakörbe egy fő, klinikai pályára pedig 4 fő. Egy fő kutatóintézetbe távozott. Kandidátusi fokozatot 2 orvos, med.biol. doktori címet egy fizikus szerzett. Orvosaink összesen 24 hónapot töltöttek külföldi tanulmányuton. Az előző periódushoz képest többszörösére emelkedett a külföldi kongresszusokon résztvevők száma. Jelentősen nőtt az intézetünkbe látogató külföldiek száma.

5 különböző kitüntetést kaptak dolgozóink - valamennyi diplomás.

Az intézetben megszüntették a tanári lakást ezzel új laboratóriumokat tudtunk kialakítani, viszont két helyiségünk a Szakdidaktikai Csoport használatába került.

Műszerparkunk egy kriosztáttal, két Reichert microtommal és egy Jung fagyasztó microtommal, valamint egy Jenaval kutatómikroszkóppal és néhány NDK oktatómikroszkóppal, valamint Pictoival NDK metszetvetítővel bővült. Beszereztünk asztali számítógépet is.

Az intézet tudományos profilját változatlanul a renin-angiotensin rendszerrel kapcsolatos morfológiai vizsgálatok jelentették, ezzel kapcsolatos tárcaszintű témánk is, valamint egy TPB téma. A nyirokcsomók pathológiájával kapcsolatos Eü. célprogram témán is dolgozik egy munkacsoportunk. 10 év alatt 123 tudományos közleményt /beleértve a collaborációs munkákat is/ irtunk.

## KÓRÉLETTANI INTÉZET

A Kóréletlani Intézetet 1948-ban hozták létre és igazgatójává Dr. Kesztyüs Lórándot nevezték ki. Kesztyüs professzort kiváló tudományos, ill. tudományszervező munkásságának elismeréseképpen 1976-ban a MTA rendes tagjává választották, 1978-ban Állami Díjjal tüntették ki.

Az Intézet kutatásainak fő profilja a celluláris tényezők és az immunreakciókban fontos mediátorok kutatása volt, különös tekintettel a kóréletlani szabályozásra.

Kesztyüs professzor súlyos betegség után 1979. augusztus 17-én elhunyt. 1980. június 30-ig Dr. Szilágyi Tibor egyetemi tanár mb. igazgatóként működött, majd 1980. július 1-ével Dr. Facht Józsefet nevezték ki intézetvezető egyetemi tanárnak.

Az Intézet kóréletteni oktatási tematikája a követelményeknek megfelelően módosult, az előadások és gyakorlatok anyaga korszerűsödött. A kutatás fő profilja maradt az immunológia, amelyen belül az immunogenetika kapott kiemelt hangsúlyt. Kiépült a modern szövettanyészésre alkalmas néhány laboratórium, ahol Fachet professzor meghonosította és kifejlesztette a hybridoma és monoklonális ellenanyagok kutatását. Ugyancsak az immunogenetikai kutatások megalapozását szolgálta az új beltegyéztett egértörzsek elhelyezésére alkalmas új egérház felépítése a Kóréletteni Intézethez csatolva. Megteremtve az alapokat a biotechnológia kormányprogram immunológiai irányzatának művelésére az Intézetben az alap és alkalmazott /kollaborációs/ kutatások ilyen irányu fejlesztése erősebb erkölcsi és anyagi támogatást kapott.

A Kóréletteni Intézet már 1972-től kezdve résztvesz az INTERKOZMOSZ TANÁCS által irányított ürbiológiai kísérletekben. 1978-ban Dr. Szilágyi Tibor vette át a kutatások irányítását és több hazai, ill. moszkvai intézettel kooperálva nemzetközileg is elismert eredményeket értek el az izomatrófia és oszteoporózis kutatás területén. Eddig két bioszputnyik kísérletben vettek részt.

A Kóréletteni Intézet össlétszáma 40 fő, ebből 15 diplomás; beosztásuk szerint 3 egyetemi tanár, 2 docens, 2 adjunktus, 2 tanársegéd, 1 gyakornok és 5 tudományos munkatárs, míg 25 segéderő; beosztás szerint 12 labor. asszisztens és 13 segéderő. A diplomásokból 10 orvos, 5 biológus, kémikus, ill. állatorvos. - Az intézet közleményeinek száma több, mint 350, több könyvrészlet és jegyzet megírásában vettek részt az Intézet munkatársai. A hazai és nemzetközi kongresszusokon rendszeresen résztvesznek.

Az Intézet a hallgatók elméleti képzése után a kör-élettan oktatásával hidat képez a klinikum felé, továbbá az alapkutatás mellett intenzíven résztvesz az alkalmazott, klinikai célú kutatásokban is.

## KÖZEGÉSZSÉGTANI ÉS JÁRVÁNYTANI INTÉZET

A Közegészségtani és Járványtani Intézet az elmúlt 10 esztendő során mind az oktatásban, mind a tudományos munkában, mind felszereltségében jelentősen fejlődött. Oktatási tematikája a kísérletes higiénével és a társadalom-egészségtan hazai problémáival bővült, míg a gyakorlati oktatásban a KÖJÁL-okban végzendő egy hetes területi munka, és az Intézetben elsajátítandó laboratóriumi munkálatok jelentettek előrelépést. Tudományos munkáját a hagyományos témák /kemoterápia, iskolaegészségtan/ mellett a kémiai karcinogenezis területére terjesztette ki. Ennek során megállapították, hogy a CFLP egérállomány, valamint az abból kitenyésztett HSS és HSL egértörzs különösen fogékony daganatkozó kémiai anyagokkal szemben, és a rövid lappangási idő után jelentkező tüdőadenomák alkalmasak mind exogén, mind endogén karcinogének kimutatására. A tüdő adenomák glikolizisében résztvevő enzim aktivitása fokozódik, ezek vizsgálata tovább rövidíti a karcinogének in vivo tesztelésének idejét, egyben jól használható a transzplacentáris és ujszülöttkori karcinogenezis tanulmányozására. Hibrid egerekben kémiai karcinogénekkel leukémiákat idéztek elő: a leukémia alkalmas modellnek bizonyult a daganatsejtek glikolizisének, prog-

ressziójának és regressziójának, valamint a sejtek heterogenitásának követésére. Ugyancsak kémiai karcinogénekként idéztek elő patkányokban vese- és májdaganatokat, amelyek jellegzetes poliamin-anyagcsereváltozásokkal jártak, és a transzplantálás helyétől függően adtak metastasist. Ujabban promoterek hatását vizsgálják sejttenyészeteken és a belső szervek enzimjein. Tudományos munkáik ismertetése 100 közleményben és 178 előadásban történt. Végül megemlítjük, hogy az Intézet az utolsó 10 évben két gyakorló laboratóriummal, egy központi sejttenyésztő laboratóriummal és egy 12 helyiségből álló állatházzal bővült.

#### KÖZPONTI KUTATÓ LABORATÓRIUM

A korszerű orvostudományi alap- és alkalmazott kutatásokhoz szükséges nagyértékű műszerek használatát, ill. hozzáférhetőségét egészségügyi kormányzatunk az egyetemünkön 1958-ban alapított, majd 1974-ben újjászervezett Központi Kutató Laboratóriumban kívánta biztosítani intézeteink és klinikáink számára. Az elmúlt 10 év alatt műszerparkunk örvendetesen tovább bővült. A beszerzett műszereknek csak egy részét /ujabb BECKMAN prep. ultracentrifuga, JEOL vákuumgőzölő, SPECORD- ill. ZEISS AAS 1 atomabszorpciós- spektrofotométerek, BERTHOLD kromatogramm scanner, gamma-spektrométer/ helyezhettük el laboratóriummunkban, másik részét kihelyezett műszerekként más intézetek üzemeltetik /PDP 11 B mikrokomputer, spektrofluoriméter, FACS III cell sorter a Biofizikai Intézetben; TESLA elektronmikroszkóp az Anatómiai Intézetben/.

Laboratóriumunk oktató és kutató munkájának irányvonalát egyértelműen sajátos rendeltetése határozza meg. Oktató munkát társintézetekben /Biofizika 3, Orvosi Vegytan 2, Anatómia 1, Élettan 2, Biokémia 1/ és a TDK képzésformáiban /munkacsoportok, számítástechnikai továbbképzés, módszertani előadások, szakmai kiadványok előkészítése, stb./ végeztünk és végzünk. Külön kiemelem a fizikai dolgozók gyermekeinek felvételi előkészítésében végzett munkánkat, melyben alapítótagokként három munkatársunk fejt ki folyamatosan, egész év során, több mint 10 éve, áldozatos tevékenységet. Ugyanakkor csoportpatronusokként, a PB VB ifjúsági felelősének posztján, a TDK tanács elnökeként, szakmai előadókként, témavezetőkként majdnem minden diplomás dolgozónk résztvesz a nevelő munkában.

Tudományos munkánk eredményességére utal, hogy az elmúlt 10 év során 12 tudományok doktora, ill. kb. 40 kandidátusi fokozat odaitélésével minősített kutatómunkához nyújtottunk különböző mértékű és jellegű támogatást. Jelenleg 42 kutatási téma kivitelezéséhez nyújtunk gyakorlati segítséget. Mindemellett speciális diagnosztikai feladatokat is ellátunk az egész Tiszántul kórházai részére. Saját kutató munkánk alapján, ETT, intézményi és kollaborációs szintű témák keretében 1 orvostudományok doktora, 1 orvostudományok kandidátusa, 6 med.biol., ill. 1 rer. nat. egyetemi doktori fokozatot nyertek el munkatársaink. Kutató munkánk a különböző típusu sejtek membránfunkcióinak, kontraktilis rendszerük sajátosságainak, a Ca-ionok és a Ca-kötő fehérjék élettani és kóros feltételek mellett betöltött szabályozó szerepének megismerésére irányulnak. Az elmúlt időszakban négyen a Szovjetunióban, 1 Olaszországban, 2 Kanadában, 1 Franciaországban, négyen az Egyesült Államokban voltak, ill. vannak 1 hónaptól 2 évig terjedő tartamig tanulmányuton. Jó tudományos kapcsolat

alakult ki a SZUTA Puschino-i Biológiai Központjának Biofizikai Intézetével a KGST Biofizikai Együtműködés keretében, s három amerikai egyetemmel egyes kutatási feladatok közös megvalósítására.

Társadalmi tevékenységünk is széleskörű. Munkatársaink aktív tevékenységet folytatnak az MSZMP szervezeteiben, a KISZ-ben, egyes tudományos társaságok elnökségében, szakosztályok vezetőségében, a TIT-ben, népi ülnökként, a Városi Tanács tagjaként, Vöröskeresztes aktívakként, arany jelvényes ujitókként, továbbá egyedi célmegbízások formájában.

## KÖZPONTI KLINIKAI KÉMIAI LABORATÓRIUM

1978. január 1-én alakult meg azzal a céllal, hogy a DOTE klinikái számára végezze, ill. továbbfejlessze a rutinlaboratóriumi diagnosztikai vizsgálatokat, s hogy a klinikákon és e területeken dolgozó laboratóriumi szakorvosok számára továbbképzést biztosítson. Az azóta eltelt időszak alatt az Intézet fejlődése folyamatos volt; évente növekedett a végzett vizsgálatok száma, a vizsgálatok spektruma, nőtt az asszisztensi létszám, bővült műszerparkja. A vizsgálati szám növekedésének hallatlan üteme jól megítélhető két adat összevetésével: az indulás évében, 1978-ban az össz-vizsgálati szám 403.482 volt, szemben az 1984-es 1.084.435 vizsgálattal.

A vizsgálatfajták számát tekintve is jelentős fejlődést tükröz az említett két év adatainak összevetése.

1978-ban csupán 9 féle vizsgálattal indult a laboratórium, míg 1984-ben már 66 különböző vizsgálatot végzünk, s a kezdeti kémiai részleg mellett, enzim, lipid, haemostasis, ion és elfos részleg is működik. 1979 májusától munkaidő utáni ügyeleti szolgálattal, 1982. decemberétől sürgősségi részleg 24 órás üzemeltetésével segíti a KKKL a klinikák diagnosztikus és therapiás munkáját. 1982. végétől rutinvizsgálatokat végez az intézet Debrecen város csoportvezető belgyógyászai és az összevont rendelőkben dolgozó körzeti orvosai részére is.

A Központi Klinikai Kémiai Laboratóriumban folyó tudományos kutatások részben a kontraktilis fehérjéknek a trombociták aktivációjában, a trombusképződés regulációjában játszott szerepének; részben a XIII véralvadási faktor eredetének extra- és intracelluláris funkcióinak tisztázására irányulnak, kitekintéssel a malignus sejtproliferáció kapcsán bekövetkező változásokra. Az eredményes munka biztosítékát egyrészt a legmodernebb módszertani bázis megteremtésében /új típusu elektroforetikus technikák, immunbiokémiai, methodologia, fény és elektronmikroszkópos immunmorfológia stb./, másrészt nemzetközi rangú intézetekkel /SZUOTA Kardiológiai Központja, Moszkva, az Amszterdami Egyetem Haematológiai Intézete, a National Foundation for Cancer, USA laboratóriumai/ kiépített, egyezményben rögzített gyümölcsöző kollaborációban, tanulmányutakban látjuk. Laboratóriumunk az ETRO /European Thrombosis Research Organization/ tagja, az intézetvezető e szervezet vezetőségi tagja lett.

Külföldi szakfolyóiratokban publikált eredményeink széleskörű elismerésének tartjuk, hogy a KKKL vezetőjét több nemzetközi kongresszuson meghívott előadói és elnöki funkciók ellátására kérték fel /1983-ban Stockholmban a "Platelet Microfilament and Microtubules" Szimpozium szerve-

zője és vezetője volt, ill. intézetünk rendezte 1984-ben Budapesten a "Haemostasis and Cancer" c. nemzetközi szimpoziumot. Utóbbi sikerét bizonyítja, hogy a CRC Press /USA/ publikálja a szimpozium tudományos anyagát. Hazai rendezvényeink közül a Labordiagnosztikai Társaság 1979. évi kongresszusa, és az 1984. évi Haemostasis diagnosztikai ankét emelkedik ki. Az intézetvezető a Magyar Haematológus Társaság Haemostasis Sectiójának elnöke.

Az elmúlt 5 éves periódusban /1982/ megkezdődött egyetemünkön a klinikai kémia oktatása a III. éves orvostanhallgatók számára, ennek megteremtettük a szervezeti és gyakorlati feltételeit, gyakorlati jegyzetet irtunk. Emellett az Eü. Szakdolgozók Országos Továbbképző Intézetének megbízásából laboratóriumunk végzi kétévenként a klinikai laboratóriumi szakasszisztensek elméleti és gyakorlati oktatását. A KLTE hallgatói részéről élénk érdeklődés mutatkozott a KKKL által speciális szakképzés keretében oktatott "Klinikai kémia" iránt, melyet az utóbbi években - szakember és helyhiány, ill. szakasszisztensképzés beindulása miatt /reméljük ideiglenesen/ - szüneteltetünk. Az Orvostovábbképző Intézet részére rendszeresen továbbképző tanfolyamot tartunk a haemostasis labor-diagnosztikája témakörben.

## MARXIZMUS-LENINIZMUS INTÉZET

A Marxizmus Intézet az egyetemi nevelési tervvel összhangban valamennyi általa oktatott tárgy nevelési célkitűzéseit újrafogalmazta. Oktatómunkájuk tartalmának

meghatározásakor az országos és az egyetemi követelményeken túl messzemenően figyelembe vették hallgatóink tényleges érdeklődését. Az oktatás valamennyi szakcsoportban oldottabbá vált, a korábbi évekhez viszonyítva nagyobb hangsúlyt kapott a tananyag egyszerű leadásával szemben a szemléletformálás. Maga a tananyagközvetítés és a számonkérés csupán ezen célkitűzés eszköze. Az intézeti oktató-nevelő munkában - ott, ahol erre lehetőség van - előtérbe állították a kreatív gondolkodást kibontakoztató eljárásokat.

Az intézet oktatói három témában végeznek tudományos kutatómunkát: 1. A modern kapitalizmus és a létező szocializmus összehasonlító elemzése az ideológia és a társadalmi struktúra szintjén. 2. Természetfilozófiai kutatások. 3. Konkrét szociológiai vizsgálatok és elemzések a következő területen: - a DOTE hallgatóinak világnézeti és politikai arculata; - pályakezdő diplomások helyzete a DOTE-n. Az elmúlt időszakban kutatómunkájuk eredményeként több országos és nemzetközi konferencián vettek részt, s megszervezték az intézeti konferenciát. Az intézet oktatói rendszeresen publikálnak. Az elmúlt időszakban többen szereztek tudományos minősítést /minősítettek száma 6/.

1975 óta az intézet személyi állománya megújult, többségében fiatal oktatók kapcsolódtak be a munkába. Valamennyi on eredményesen tesznek eleget az egyetemi követelményrendszer általános, és a tanszék speciális - politikai elkötelezettséget is feltételező - követelményeinek.

Az intézet munkatársai aktív társadalmi-közéleti tevékenységet folytatnak az egyetemen belül, illetve városi, megyei, országos társadalmi szervezetekben és intézményekben.

## MIKROBIOLÓGIAI INTÉZET

Az Intézet hármass feladatát látja el: oktatás, részvétel a gyógyító munkában és tudományos kutatás. Létszáma jelenleg 34 fő, ebből 12 diplomás; egy intézetvezető egyetemi tanár /Dr. Váczi Lajos/, négy docens /ketten jelenleg külföldön/, két adjunktus, egy tanársegéd, egy gyakornok és három tudományos munkatárs.

Az orvostanhallgatóknak két félévig tart a mikrobiológia oktatása, a fogorvostanhallgatóknak pedig egy félévig. Az oktatás megfelelő segédeszközökkel történő ellátása érdekében Dr. Váczi Lajos egyetemi tanár szerkesztésében tankönyv készült, két kiadásban jelent meg, az intézeti oktatók pedig mikrobiológia jegyzetet írtak fogorvostanhallgatóknak, illetve gyakorlati jegyzet készült az általános orvostanhallgatók számára. A tárgy népszerűsítése érdekében évente tanulmányi versenyt rendezünk a hallgatóknak.

Az intézetben folyó tudományos kutatások két fő témája a vírusok szerepe a daganatok etiopatogenezisében és az újabb laktamáz-stabil béta-laktám antibiotikumokkal szembeni rezisztencia fenotípusa és mechanizmusa patogén baktériumokban. A témák E.T.T. támogatásban, a virológiai témák közül a herpesvírusok szerepe emberi daganatok előidézésében téma TPB támogatásban részesül. A klinikailag hasznosítható oncovírus markerek keresése emberi leukemiában téma pedig csatlakozik egy országos célprogramhoz. Az elmúlt 10 évben virológiai kutatásokból hárman szereztek meg a kandidátusi fokozatot, egy pedig bakteriológiai tudományos munka alapján lett kandidátus. Az intézet összeköttetésben áll több külföldi intézettel

/Szuhumi, Prága, Rostock, Stockholm, NIH Bethesda/, 1978-ban szervezője volt az Európai Tumorvírus Kongresszusnak. A diplomások hazai kongresszusok mellett az anyagi lehetőségekhez képest külföldön is több nemzetközi kongresszuson szerepeltek. Az intézetvezető az elmúlt időszakban több hazai és külföldi tudományos kitüntetésben részesült.

A virális carcinogenezis tanulmányozása mellett az utóbbi években antivirális anyagok kutatása is elkezdődött.

A klinikai gyógyítómunkát segíti az intézet bakteriológiai diagnosztikai laboratóriuma. Itt dolgozzák fel a klinikák vegyes bakteriológiai anyagát /a M. tuberculosis diagnosztikája kivételével/. Ez évi 23.000 minta vizsgálatát jelenti. A korszerűsítés érdekében az elmúlt 10 évben bevezetésre került az anaerobok diagnosztikája is, mely ma már rutinszerűen folyik. A vírusrészlegén egyelőre a herpesvírusok diagnosztikáját végzik a klinikák felkérésére.

## ORVOSI VEGYTANI INTÉZET

Az Orvosi Vegytani Intézet 1978-1985. között tovább folytatta és állandóan korszerűsítette az orvosi kémia oktatását. A 200-250 főre duzzadt I. év hallgatóinak képzését - ebben az orvosi tudományok szempontjából fontos alaptárgyban - nagymértékben elősegítette a Bot György professzor által irt "Általános és szervetlen kémia" c. egyetemi tankönyv /I. kiadás 1976, átdolgozott II. és III.

kiadás 1979. és 1983./.. Két kiadásban jelent meg Bot György "A szerves kémia alapjai" c. egyetemi tankönyv is /1980, 1984./..

A gyakorlatok színvonalas tartását segítette elő az "Orvosi Kémiai gyakorlatok" c. egyetemi jegyzet átdolgozott kiadása /1978/, majd Vereb György szerkesztésében az oktatók közreműködésével készült újabb kiadása /1982/. Az oktatás korszerűsítésében jelentős lépés volt a gyakorlatok egy részének képmagnóra való felvétele és tesztkérdések összeállítása /Gergely Pál/.

A tudományos kutatás tárcaszintű és TPB által támogatott témakörben "Enzimfehérjék foszforilációjának regulációs mechanizmusai és biológiai jelentőségük" címmel nemzetközi szinten is elismert eredménnyel folyt. Ennek a kutatómunkának a színvonalát jelzi az elmúlt időszak alatt tulnyomórészt neves biokémiai folyóiratokban megjelent 65 közlemény - jelentős idézettséggel. A megfiatalodott kutatógárda 68 előadást tartott hazai és 14-et nemzetközi kongresszusokon. Egy-egy éves külföldi tanulmányut és számos külföldi kutató látogatása tette ismertté az Intézet munkáját, amelyet több kutatócsoport és szerző tüntetett ki azzal, hogy közvetlen publikációcserét ajánlott fel és monográfiáikban az Intézet közleményeit értékesen méltatták.

Az Intézet kutatói közül az MTA elnökének jutalmát kapta Vereb György, Gergely Pál docens és Dombrádi Viktor adjunktus.

A kutatómunka eredményességét jelzi az is, hogy az Intézet tudományos dolgozói közül hárman szerezték meg a biol. tud. kandidátusi fokozatot /Gergely Pál 1977, Vereb György 1981, és Dombrádi Viktor 1983/.

Biol. med. doktori címet szerzett az intézet hat oktatója /Dombrádi Viktor, Tóth György, Enyedi Ágnes, Szücs Kornélia, Tóth Béla, Erdődi Ferenc/. Felső, illetve középfoku nyelvvizsgát tett három oktató.

Az elmúlt tíz évben kitüntetésben részesült az Intézet dolgozói közül: Bot György /Pro Universitate és Kiváló munkáért/; Kovács Edit, Pólyik Edit, Nagy Béla, Gergely Pál /Kiváló munkáért/; Kass Józsefné /Munkaérendrend bronz fokozata/; Nagy Béla /Tüzbiztonsági érem arany fokozata/. Nyugdíjbavonulásuk alkalmából rektori dicséretben részesült: Kovács Edit, Pólyik Edit, Papp Jenőné, Császár Gyuláné.

## TÁRSADALOMORVOSTANI INTÉZET

A DOTE Társadalomorvostani Intézete /1984. december 1-ig: Eü. Szervezési Intézet/ 1975-től létszámát tekintve alig változott. Az intézet mb. igazgatója: Dr. Csobán György egyetemi adjunktus 1974. július 1. óta. Igazgatója: Dr. Fülöp Tamás egyetemi tanár már 16 éve az EVSZ-ben tevékenykedik, jelenleg annak egyik igazgatójaként.

Az intézet oktatási feladatai az oktatási reform/ok/megszabta óraszámváltozásoknak megfelelően többször módosultak az utóbbi évtizedben. Jelenlegi "keretünk" I. éven 24 óra "Társadalomorvostan alapjai" címmel. V. éven 22 óra előadás és 22 óra gyakorlati foglalkozás "Társadalomorvostan" címmel. Mindkét évfolyamon egy félév az első félévben.

Bővültek is oktatási feladataink, mert a fogorvos-tanhallgatók számára külön kellett V. éven 15 órás kurrikulumot beállítani. Ezenkívül intézetünk keretében alakult meg két külső munkatárs bevonásával az Általános Orvostan Oktatási Csoport. /Vezető: Dr. Várallyay Gyula körzeti főorvos/.

Néhány éve kapta az intézet azt a feladatot, hogy az orvosi etika szemináriumokat koordinálja és szervezze.

A csaknem évenként adódó kényszerű változtatások ellenére sikerült elérnünk, hogy tárgyunkat szisztematikusan közelítsük a gyakorlati követelményekhez. Ebben legtöbbit az egéssznapos "területi gyakorlatok" megszervezésével értük el. Lehetőséget adtunk a hallgatóknak arra, hogy a tanteremben és szemináriumokon tárgyalt eü-ellátási szervezet-rendszert keresztmetszetében, a valóságban is megismerhessék.

Oktatómunkánkat továbbra is segítik területen dolgozó nagy tapasztalatu külső munkatársak.

Az intézet kutatási profilja: Falusi lakosság egészségi állapotának és eü-helyzetének komplex vizsgálata ma is meghatározó. A 70-es évek közepén "ALBAVA-tanulmány" címmel tulajdonképpen a 60-es évek közepének uttörő jelle-gű "Balmazújvárosi komplex epidemiológiai vizsgálatá"-t ismételtük meg Vámospércs és környéke területén.

Tullépve a felmérő, komplex adatgyűjtő és elemző kutatási formákon, korszerű szervezési és számítástechnikai lehetőségeket is felhasználva megkezdtük a rendelkezésre álló adatok alapján olyan számítógépes szimulációs eljárásrendszer kiépítését, melynek segítségével operációkutatási vizsgálatokat végezhetünk az egyes ellátás-szervezési módszerek optimalizálására - ami végeredmény-

ben a lakosság egészségi állapotának javítását segítheti. Eddig az alapvető népességetelőreszámítást végző programrendszert, valamint néhány ellátási forma dinamikus modelljét dolgoztuk ki, az informatikai elvi alapok megfogalmazása mellett.

Módszertani területen jelentős eredménynek számít az ismert és rejtett morbiditás többváltozós elemzésére kidolgozott s számítógépre alkalmazott eljárásrendszer.

Foglalkozunk még a társadalmi problémákkal összefüggő öngyilkosság-vizsgálatokkal, valamint olyan elvi kérdésekkel, mint bizonyos társadalmi tényezők hatása az egészségügy fejlődésére.

## VERZÁR FRIGYES NEMZETKÖZI KÍSÉRLETES GERONTOLÓGIAI LABORATÓRIUM (VILEG) MAGYAR SEKCIÓJA

A VILEG 1979. szeptemberében jött létre a DOTE és az Olasz Országos Gerontológiai Intézet /INRCA/ együttműködési megállapodása keretében. Célja a gerontológiai alap kutatások közös művelése. A VILEG felügyeletét a DOTE és az INRCA vezetőiből álló Konzultatív Bizottság látja el, amelynek az operatív munkát irányító Tudományos Koordinátor évente tesz jelentést. A VILEG munkája részét képezi a Magyar-Olasz Műszaki-Tudományos Együttműködési Munkatervnek. Az együttműködés kölcsönös előnyökön alapul: az olasz fél szakmai segítséget kap a magyar féltől, amit egy kb. 180.000,- dollár értékű analitikai elektronmikroszkóp Debrecenben való működtetésével kompenzál.

A VILEG Magyar Szekciója kezdetben a DOTE Biológiai Intézete keretében működött, majd 1982. elejétől önálló szervezeti egységgé vált. Létszáma 6 kutató és 6 segéderő, s az Olasz Szekciót is hasonló létszámú kutatócsoport képviseli Anconában /az INRCA Citológiai és Biokémiai Centrumai/. A VILEG Magyar Szekcióját 1979-83. között a Magyar Tudományos Akadémia Központi Kutatási Alapja támogatta évi 1 millió Ft-tal, majd 1983. július 1-től kezdve a BIOGAL Gyógyszergyár átvette a csoport kutatómunkájának finanszírozását évi 1,5 millió Ft-os állami megbízási kutatási szerződés keretében.

A VILEG Magyar Szekciójának kutatási területe felleleli a sejtöregedés különböző aspektusait, elsősorban az öregedés membránhipotéziséből kiindulva. Fennállása óta a Magyar Szekció 35 közleményt publikált, s mintegy 70 előadást tartott hazai és nemzetközi tudományos fórumokon. Egy új biológiailag hatásos molekula került szabadalmaztatásra a BIOGAL-lal együttműködésben. 1982-től kezdve megjelenik az ARCHIVES OF GERONTOLOGY AND GERIATRICS c. nemzetközi tudományos folyóirat, amelyet az ELSEVIER BIOMEDICAL PRESS /Amsterdam/ ad ki, az INRCA-val és a VILEG-gel együttműködésben, s amelyet a VILEG tudományos koordinátora szerkeszt Debrecenben.

## KÖZPONTI KENÉZY KÖNYVTÁR

A Könyvtár alapítási éve 1947. Alapterülete 171 m<sup>2</sup> volt, dolgozói létszáma 1 fő. 1974-ben alapterülete 641 m<sup>2</sup>, dolgozói létszáma 15 fő. Ma a könyvtár az épület egészét birtokolja, melynek alapterülete 730 m<sup>2</sup>. A könyvtár dolgozóinak létszáma 23 fő.

A Kenézy Könyvtár a DOTE könyvtári hálózatának központja, az orvostudomány területén országos feladatkörű nyilvános szakkönyvtár. 1981-től az Észak-Alföldi régió orvosi könyvtárainak regionális központja. A könyvtár jellegéből adódóan segíti az egyetemen folyó oktató-gyógyító, tudományos és közművelődési tevékenységet; elősegíti a hallgatók és fiatal kutatók számára az önálló ismeretszerzéshez szükséges jártasság megszerzését és törekszik a kutatók magasabb szintű szakirodalmi igényeinek kielégítésére. Mint regionális központ, segíti és összehangolja a területén található egészségügyi-orvosi könyvtárak munkáját.

Az elmúlt tíz esztendőben a könyvtár működésének tárgyi feltételeiben következett be a legnagyobb változás. 1981-ben kezdődött el az épület átalakítása és felújítása és 1983. szeptemberében fejeződött be. 1983. májusában át tudtuk adni az épület földszintjén kialakított új olvasóteret, amely 200 férőhelyes. Az itt létrehozott könyvtári egység méltó egy egyetemhez. Biztosítani tudja intézményünk minden kutatójának és hallgatójának a nyugodt kutatást, olvasást.

Az érdeklődőt a tájékozódásban egy 129 ezer kötetes állomány segíti, melynek felét folyóiratok alkotják. Mivel az orvostudományban a friss információt a periodiku-

mok hordozzák, az 1100 féle folyóiratféleség, melyre az egyetem előfizet, az országon belül jó ellátottságnak tekinthető. 20-25 azoknak a periodikáknak a száma, melyek csak a mi intézményünkbe járnak.

A folyóirat árák növekedésével egyre nagyobb szerepet kapott a könyvtárközi kölcsönzés. E szolgáltatásunk munkáját ma már három másológép segíti; ezekből kettő normálpapírral működő.

Tájékoztató szolgáltatásunk újabb témákkal bővült. Reméljük, hogy hamarosan már a gépi on-line témafigyelő szolgáltatásba is be tudjunk kapcsolódni saját terminálunk révén.

A Könyvtár tájékoztatását segíti két állandó kiadványunk: az Uj könyvek, mely a Magyar Orvosi Bibliográfia tárgyszórendszere szerint csoportosítja az egyetem ugyanannan beszerzett orvosi szakkönyveit.

A Kurrens folyóiratok az Észak-Alföldi régióban című kiadványunk betűrendben tartalmazza a régió könyvtárainak járó orvosi-biológiai folyóiratokat.

A könyvtár szerkeszti az Évkönyv bibliográfiai részét, mely az egyetem kutatóinak tollából megjelent tudományos közleményeket tartalmazza.

Az elmúlt 10 esztendőben megjelent tudományos közlemények száma:

Eredeti: 2.769

Kollaborációs: 938

## EGYETEMI GYÓGYSZERTÁR

Az elmúlt időszakban, különösen annak második felében az egyetemi Gyógyszertár a 60 éves fennállása alatt legjelentősebb fejlesztésen, illetve fejlődésen ment keresztül. 1982-ben felépült az ország legkorszerűbb infúziós laboratóriuma, mely évente kb. 250.000 palack infúziót biztosít a klinikák részére. A közel 700 m<sup>2</sup> alapterületű laboratóriumon belül nyert elhelyezést a művese állomások dializáló koncentrátum igényét kielégítő oldatkészítő egység is. Új mikrobiológiai, ill. kémiai ellenőrző, ill. vizsgáló laboratóriummal bővült a gyógyszertár, mely egyrészt a biztonságosabb gyógyszer ellátást szolgálja, másrészt fontos szerepet játszik az intézeten belül végzett kutató munkában is.

Az egész egyetemen folyó rekonstrukciós felújítási munkálatok keretén belül átalakításra kerültek a gyógyszertár egyéb laboratóriumai is, ill. javultak a munka- és szociális körülmények. Jelentős mértékben nőtt a gyógyszertár műszerezettsége mind a gyógyszergyártás, mind a gyógyszerellenőrzés területén. A tárgyi feltételek javulásával egyidejűleg kedvező irányba változtak a személyi feltételek is. Az elmúlt időszakban a létszám 25 fővel nőtt. 1975-höz viszonyítva a doktori címmel rendelkezők száma 1-ről 4-re, a szakgyógyászati címmel rendelkezők száma 1-ről 6-ra emelkedett. Az utóbbi 3 évben 2 diplomás dolgozó tett középfoku nyelvvizsgát. A személyi változásoknál kell megemlíteni, hogy 1980-ban Dr. Czollner Ferenc nyugdíjazását követően Dr. Trestyánszky Zoltán nyert kinevezést a gyógyszertár élére.

Gyógyszerészeink bekapcsolódtak az orvos, jelentősebb óraszámmal a fogorvos-képzésbe, ill. résztvesznek a megyében folyó államvizsgás, ill. szakgyógyszerész képzésbe.

A gyógyszerértár 1981-ben jelentkezett először intézeti szintű kutatási témával, melynek fő vonala a gyógyszerek biológiai alkalmazhatósága, ezen belül különös tekintettel a kupok biogyógyszerészetére. A jelenleg is folyó másik kutatási területen - műanyagok a gyógyszereink kiszerezésében - jelentős sikereket értek el a gyógyszerértár dolgozói, hozzájárulva ezzel a hazai CAPD program megvalósításához.

Külön kiemelt programként szerepel gyógyszerdokumentációs rendszernek, továbbá gyógyszerekkel és növényvédőszerrel történt mérgezések számítógépes feldolgozása.

Gyógyszerészeink több hazai, és külföldi tanulmányuton ill. hazai, külföldi rendezvényen vettek részt, ahol előadásokban számoltak be eddig elért eredményeikről.

## TESTNEVELÉSI TANSZÉK

Az 1975-ös év nagy jelentőségű volt az egyetemi testnevelés és sport területén. Junius 15-én létrejött a testnevelési tanszéki csoport. Négy testnevelő tanár kinevezésével megoldódott az I-II. évfolyam hallgatóinak heti 2 órarend szerinti testnevelés foglalkozása. Addig a KLTE testnevelési tanszéke heti 1 órában végezte ezt a munkát.

A testnevelés órák programjában az atletika, torna, labdajátékokon kívül az uszás is helyet kapott.

A személyi feltételeken túl a sportlétesítmények határozzák meg a testnevelés és sport eredményességét. Ennek jelentőségét felismerve az egyetem vezetése sokat tett a kedvező helyzet kialakítására. 1977-ben a II.számú Kollégium melletti szabadtéri sportpályát bitumeneztetette le, majd a műszak pálya került sorra 1980-ban. A hallgatók és a dolgozók is hozzájárultak társadalmi munkájukkal a sportpályák bővítéséhez. 1978-ban salakos kispálya épült, majd 1981-ben három szabadtéri sportpálya reflektoros megvilágítást kapott. A sportpálya építéséért 1978-ban a KISZ KB Dicsérő Oklevelét kaptuk meg. A legjelentősebb év 1981. volt, amikor átadták a korszerű, 18 x 36 m. alapterületű tornacsarnokot és a szabadidő folyosót, mely asztaliteniszezésre alkalmas. A létesítmény feltételek kedvező alakulásával sor kerülhetett a kötelező testnevelés kiterjesztésére a III. évfolyammal 1982-ben. Az egyetem sportjának irányítását a hallgatók, szakszervezet, testnevelési tanszék és sportegyesület képviselőiből álló Sportbizottság végzi. Vezetője az elmúlt 10 évben és jelenleg is Dr. Szilágyi Tibor professzor. A bizottság a sportolási lehetőségek széles skáláját kínalta az érdeklődőknek. Cselgáncs, kézilabda, kosárlabda, karate, labdarugás, röplabda, torna, uszás, vizilabda szakcsoportok adnak rendszeres edzés lehetőséget a kondicionáló testnevelés és testépítő foglalkozások mellett. Kedveltek voltak és nagy látogatottságnak örvendtek a si-, turisztikai-, vizitáborok, kerékpárturák. Az Egyetemisták-Főiskolások Országos Találkozóján /EFOT/ mindig ott voltak hallgatóink és a sportversenyeken az élen végeztek.

Az orvosegyetemista hallgatók évenkénti nagy sporttalálkozóján a MEDIKUS KUPA-án csapataink sikeresen szerepeltek. Kézilabdás férfi, labdarugó, röplabdás férfi csapataink nyertek I. helyezéseket az elmúlt 10 évben.

Az Egyetemi-Főiskolai Országos Bajnokságokon jelentős sikereket értek el sportolóink. 1976-ban és 1978-ban Pintér József atléta három aranyérmét nyert a rövidtávu futószámokban. 1977-ben Varga Emil teniszező szerzett aranyérmét. Vass László súlyemelő és Mechler Andrea uszó 1982-ben vehette át az aranyérmét. Az ezüst és bronzérmek száma, valamint a helyezettek jelentősek voltak. Sportolóink nemzetközi találkozókra is rendszeresen részt vehettek. Csehszlovákiából a prágai és kassai egyetemek, az NDK-ból a magdeburgi orvosi akadémia, a Szovjetunióból a kaunasi egyetem, Finnországból az oului egyetem csapataival különböző sportágakban találkoztak és értek el győzelmeket, döntetleneket, vagy éppen kikaptak.

Az egyetem sportegyesülete a KLTE-vel közös, Debreceni Athletikai Club /DEAC/ volt 1979-ig. Ekkor a debreceni felsőfoku oktatási intézmények közös sportegyesületének a debreceni Universitas Sportegyesület megalakítására került sor. Legeredményesebb versenyzőink a klub atlétika, kosárlabda, kézilabda, labdarugó, röplabda, tájfutó, női torna szakosztályaiban versenyeznek. Az elmúlt időszak legeredményesebb sportolói a sokszoros válogatott Hoffmann László kézilabda kapus, Várhelyi Tamás ifjúsági válogatott atléta /magasugró/, Szücs Judit és Vajda Marianna I. osztályu tornászok voltak.

A testnevelési tanszéki csoport a testnevelés és sport irányításán, vezetésén túl bekapcsolódott a gyógyító munkába is. Az infarktus utáni rehabilitáció új módszereivel hatékonyan elősegíti a betegek munkábaállítását,

csökkentve ezzel a rokkantnyugdíjba menők számát. E tevékenység az orvosképzésben is jelentős, mert a hallgatók gyakorlatban ismerkedhetnek meg az infarktus utáni rehabilitációval.

A testnevelő tanárok kutatómunkát is végeznek. Rendszeres felmérésekkel nyomonkövetik a hallgatók fizikai állapotát. Légzésfunkciós a sportolókon végzett vizsgálataikat a tudományos szaklapok közölték. Az infarktus utáni rehabilitáció új módszereinek bevezetésével is jelentős segítséget adtak a gyakorlati szakemberek számára.

## IDEGENNYELVI LEKTORÁTUS

Az Idegennyelvi Lektorátus 1975-1984. között a 70-es évek idegennyelvekkel szemben támasztott megnövekedett igényei miatt, fennállásának legjelentősebb változásain ment át. A Műv. Min. 121/1974. sz. Utasítása kimondta, hogy felmenő rendszerben az addig kötelezően oktató orosz nyelv heti két órás két évi tanulása után, diákjainknak kötelező egy második világnyelvet további heti két órában, két évig tanulni s abból záróvizsgát tenni.

A Műv. Min. 104/1984. sz. Utasítása pedig mindezt kiegészítette azzal, hogy az idegennyelvek óraszámát heti kettőről háromra kell emelni s diákjaink a két idegennyelvet három és öt féléves megosztásban tanulhatják.

A megnövekedett óraszám miatt az 1975-ben még öt főből álló tanári létszám 1984-re tizenegyre emelkedett s az 1976-ban kapott első - egyetlen saját birtoklási - korszerű taneszközökkel felszerelt önálló nyelvi terem után 1982-ben a Lektorátus a DOTE I.sz. Kollégiumában kapott otthont mintegy további három önálló nyelvi teremmel, melyek közül egy komplett videomagnósnyelvi laboratóriumi berendezéssel rendelkezik. Ez utóbbi a tanítás utáni esti órákban valamint a nyári hónapok idején a diákok home-teaching rendszerű tanulása szolgálatában áll. Az említett tárgyi feltételek megteremtése, az új módszerek alkalmazása, a diákok s nem utolsósorban a jó szakmai felkészültségű nyelvtanárok munkája eredményeképp az 1984-es évben 22 hallgató tett állami nyelvvizsgát, míg ezt a 70-es évek végén is csak elvétve érte el egy-egy hallgató.

Az Idegennyelvi Lektorátus tanárai külön gondot fordítanak a TDK-s hallgatók nyelvtanítására, és részt vesznek az egyetemi dőlgozók nyelvoktatásában.

A hallgatói famulálások szervezésének nyelvi részét válllalják, valamint rendszeresen tolmácsolnak a külföldön famuláló magyar s az egyetemünkön famuláló külföldi hallgatói csoportoknak. Oktatói munkájuk mellett továbbképzésükre nagy gondot fordítanak, 1975-től két fő bölcsészdoktori címet nyert el, s néhányan jelenleg e címért dolgoznak. Évente átlag két cikket publikálnak és két előadást tartanak nyelvi és szakmódszertani kongresszusokon.

## SZAKDIDAKTIKAI CSOPORT

Egyetemünkön 10 évvel ezelőtt jött létre a Szakdidaktikai és Oktatástechnikai Csoport azzal a céllal, hogy audiovizuális oktatási anyagokat szolgáltatson az intézetek és klinikáknak, lássa el az oktatás-szervezési és tervezési, valamint pedagógiai kutatási feladatokat.

A megalakulást követően a Csoport tevékenységét az aktuális oktatás-szervezési feladatok megoldása jelentette. A Szakdidaktikai Bizottsággal együtt előkészítette a Nevelési Tervet, foglalkozott a végzős hallgatók tudásfelmérésével.

A következő szakaszban megteremtődött a szolgáltató tevékenység technikai alapja. Az Egészségügyi Minisztérium támogatásából színes, félprofesszionális TV-kamerát, 4 db. SONY képmagnót kapott a csoport, valamint az Egyetem saját erőből megkezdte a zártláncu TV hálózat telepítésének első szakaszát, s a Kórbonctani és Szülészeti tantermeket bekapcsolta a hálózatba.

A jelentős fejlődés ellenére a hármask feladat hatékony elvégzését gátolta az, hogy a Csoport mindössze 30 m<sup>2</sup> területtel rendelkezett, létszám hiánnyal küszködött és a felszerelés csupán a meginduláshoz volt elegendő. Mindhárom gátló tényezőt az elmúlt három év alatt sikerült részben vagy teljesen megoldani. A Csoport végleges elhelyezése az I. Kollégium rekonstrukciójával megoldódott, az új munkahelyen minden feltétel adott a színvonalas munkához. Számos új eszközzel gyarapodott a műszerpark, azonban a nehéz gazdasági helyzet következtében a technikai színvonal tervezett és kívánatos szintjétől elmaradt a fejlesztés. Több, jó szakemberrel erő-

sődött a Csoport létszáma. Saját erőből bekapcsolták az Anatómiai Élettani Intézetek tantermét a zárláncu hálózatba. Oktató kabinetet alakítottak ki a Kollégiumban. Évi 10-12 színes oktató filmet készítenek, többszáz diával és grafikai munkával segítik az OSZE-k oktató munkáját.

## KOLLÉGIUM

A Kollégium elsődleges feladata otthont és nyugodt tanulási feltételeket biztosítani tagjai részére. Segíti a hallgatók öntevékenységének, aktivitásának kibontakoztatását. Az elmúlt évtizedben a kollégium tárgyi és személyi feltételei jelentősen javultak. 1980-ban került átadásra a III.sz. Kollégium. A következő években teljes felújításra került az I.sz. épület. Az egyes épületekben a szobák komfortfokozata eltérő. A legjobb feltételek a III.sz. épületben lakók számára biztosítottak. Itt működik a hallgatói menza, és itt van az egyetem korszerű tornaterme is.

A II.sz. épületben nyert kialakítást a Klubövezet, továbbá a kollégiumi stúdió. Működésükkel szolgálják a hallgatók és dolgozók kulturálódását.

A három épületben összesen 700 hallgató elhelyezésére van lehetőség. Az utóbbi években hallgatói házas párok részére is biztosítottunk elhelyezési lehetőséget.

A tárgyi feltételek kedvező változása a kollégiumi munkát nagymértékben segítette. A közösségi élet kiegyen-

sulyozottá, tartalmassá vált. A klubövezet belépése rendszeres kulturprogramokat biztosít számunkra. A testnevelési tanszék sportszerekkel és sportkörök beindításával lehetőséget teremt az egészséges testmozgás megvalósításához.

Sikerült a kollégiumban speciálkollégiumi foglalkozásokat beindítani, mely a szakmai segítségen túl új lehetőséget is teremt oktatók és hallgatók találkozására. Legsikeresebb speciálkollégiumok a következők voltak: mentőorvosi ismeretek, nephrológia, immunológia, körzeti orvosi, vöröskereszt és orvos-etikai.

A kollégium sajátos helyzetéből adódóan végzi feladatát, összehangolva munkáját az egyetem nevelési, oktatási célkitűzéseivel, valamint a KISZ szervezet programjával.

# K L I N I K Á K

## I. SZ. BELKLINIKA

### A klinika épületének korszerűsítése, felújítása keretében

- Sor került az emeleti nagykörtermek boxosítására. Ennek során beépítettük a lodzsiákat is, ahol nővéri munkahelyek és beteg zuhanyozó is létesült.
- Az emeleti női és férfi osztályon újabb orvosi vizsgálókat alakítottunk ki, az emelet nő osztályon sor került a nagy fürdő korszerűsítésére is.
- Az intenzív teljes felújítása is megtörtént: kicserélték az elektromos hálózatot, a padlóburkolatot, kialakítottak egy elektrofiziológiai cardiológiai vizsgáló laboratóriumot, megfelelő műszerparkkal.
- Sor került a diétás konyha teljes felújítására, bevezettük minden beteg részére az egyéni táplálást /elektromos edénymelegítő és mosogatógép beszerzése/.
- Az alagsori folyosó rekonstruálása során megtörtént a falak csempe burkolása és az elektromos elosztórendszer korszerű beépítése.
- Elkészült a gazdasági lejáró a konténeres szállításokhoz.

- A klinika épületének tetőszerkezetét felújították, a klinika új köntöst kapott.

A betegellátás és tudományos munka magasabb szintre emelését, minőségi megváltoztatását szolgálták a következő fejlesztések.

- Bővült a művese állomás /mintegy 100 m<sup>2</sup>-el/. Bevezetésre kerültek újabb terápiás eljárások /haemofiltráció, haemoperfuzió.., stb./.
- A klinika szervezeti egységéhez tartozóan létrejött a Központi Izotópdiaosztikai Laboratórium, amely az egész egyetem és kiszolgált terület vizsgálatát ellátja. Ez a részleg 1981-82-ben nagyértékű műszerrel, a gammakamerával, gyarapodott.
- Kialakításra került az u.n. immunológiai kutatólaboratórium, amelynek élén fő állásu docens vezeti a tudományos munkát. A műszerpark itt is jelentősen bővült.
- Az előbbi laboratórium szolgál háttérként a bevezetett széleskörű klinikofarmakológiai vizsgálatoknak is.
- Kialakult a klinika "pajzsmirigy", endokrinológiai profilja, amelyet nemcsak specializált endokrinológiai osztály, hanem kiterjedt /három félé/ speciális, ambuláns szakrendelés is szolgál.

## II. SZ. BELKLINIKA

A klinika a kérdéses évtizedben a korábban kialakított keretek között folytatta gyógyító, oktató és tudományos munkáját. A vezetésben 1974-ben változás következett be, amennyiben Rák Kálmán igazgatói, Kulcsár András egyetemi tanári kinevezést kapott. A diplomások és a dolgozók létszáma lényegében azóta is változatlan, 23 diplomás közül 21 orvos, kettő vegyész, összlétszám 86. Az adott és változatlan kubaturán belül néhány helyiség /laboratórium, illetve dolgozó/ kialakítására került sor.

Az ágyszám 107, kétszer husz ágy a két klinikai profilt, a haematologiai és a gastroenterologiai betegellátást szolgálja, a többi /több, mint 60 %/ a klinikához tartozó terület belgyógyászati betegeinek rendelkezésére áll. A két deklarált profilon kívül endokrinologiai és hepatologiai szakambulancia működik. A konzultáció és ellátás köre haematologia terén regionális vagy azt meghaladó, gastroenterologia terén is regionális /megyei/. Rendszeresen tartunk un. nyilvános viziteket.

Tudományos témák: ETT támogatással kezdettől két témán dolgozunk, a haemopoiesis kísérletes vizsgálata máig is ETT téma, a másik /idült májbetegségek vizsgálata/ intézeti téma lett. TPB-EÜM témánk a KKKL-lel közös /A thrombocyták haemostatikus működésének a vizsgálata/, Eü célprogram keretében pedig a malignus lymphomák klinikai vonatkozásaival foglalkozunk. Eredményeinkről az egyetem tudományos ülésein évenként rendszeresen beszámoltunk. A tiz év alatt 224 dolgozat, 23 könyvrészlet, 19 egyéb kiadvány jelent meg a klinikáról, heten irtak és védtek meg tudományos értekezést /egy doktori, négy

kandidátusi, egy vegyész doktori, s egy med.biol. doktori/. Az elmúlt tíz évben oktatóink közül tizen töltöttek hosszabb-rövidebb időt külföldi tanulmányuton.

### III.SZ. BELKLINIKA

Az osztály 1975. tavasza óta Dr. Szegedi Gyula professzor vezetésével, 1982. tavasza óta önálló klinikaként dolgozik.

A gyógyító munka végzéséhez nélkülözhetetlen volt a kórterem, folyosók, vizesblokkok átépítése. 1984-ben pedig a régi kurafolyosó beépítése súlyos gondjainkon csökkentett, mivel általa megfelelő betegvizsgáló, kezelő, oktató, orvosi dolgozó, raktárhelyiségekhez jutottunk. A rutin laboratórium bővítésével, az immunlabor szervezésével, és bővítésével, új radiológiai részleg megépítésével, a belgyógyászati endoszkópos vizsgálatok bevezetésével megteremtődtek a hatékony klinikai munka feltételei. Az ambuláns szakgondozás hatóköre egyre bővült, és - elsősorban a profil témákban - igen jó személyes és szervezett szakmai kapcsolataink alakultak ki Kelet-Magyarország legtöbb belgyógyászati osztályával.

A fentieket demonstrálja, hogy a klinika évente 2500 körüli /az utolsó két évben már 3000 feletti/ beteget kezel, 36 ezer körüli ápolási napot, 1979-ben 14,2, az utolsó két évben már 11,2 átlagos ápolási napot teljesített az ágykihasználás pedig 98-104 % volt. Az Intenzív Osztály forgalma 1981 óta megduplázódott, ez évben a 6 intenzív ágyon 550 beteget kezel, 2000 körüli ápolási napon és

3,6 nap átlagos ápolási idővel. Az autoimmun szakrendeléken 1030 beteget évi 3300-4020, a limfoma szakrendeléken 630 beteget évi 664-958, a kardiológiai szakrendeléken 430 beteget évi 670-879 betegforgalommal gondoznak. A betegek fele saját megyénkből, a másik fele Kelet-Magyarország öt másik megyéjéből származik. A Debrecen Város Egészségügyi Osztályával megszerveztük a sávbetegeink komplex reumatológiai ellátását, továbbá a DOTE Testnevelési Tanszékének aktív közreműködésével az infarktuszos betegeink rehabilitációs tornáját. 1983-84-ben elkezdődött a plazmaferetikus terápiás program klinikánkon, eddig összesen 160 alkalommal használtuk, különböző autoimmun betegségekben és hiperviszkozitációs állapotokban. 1984-től kezdődően KISZ-es fiataljaink megszervezték a DOTE nyugdíjasainak a rendszeres egészségügyi gondozását.

Ezen tevékenységet 1975-ben 14, 1976-ban 17, jelenleg 19 fő- és 1 részfoglalkozású orvos látja el, közülük 14 belgyógyász szakorvos. A szakdolgozói létszám 52, a taktitói pedig 10.

A klinika valamennyi orvosa részt vesz az oktatásban, évente 10-12 oktató a gyakorlatok tartásán kívül még egyéb feladatot /csoportpatronus, tanulmányi felelős, évfolyamfőnök, a blokkgyakorlatok szervezője stb./ is ellát. 1977-től minden félév elején kidolgoztuk, és sokszorosítva a hallgatók rendelkezésére bocsátottuk az adott tárgy általános, specifikus, később a manuális célkitűzéseit. Az oktatástechnikai csoporttal közösen néhány oktatófilmet, a Netzer atlaszból diasorozatokot készítettünk, a haematológiai gyakorlatok anyagát hangosított diasorozatban dolgoztuk fel. Rendszeresen végezzük a területünkön dolgozó belgyógyász és körzeti orvos kollégák továbbképzését. Az elmúlt 10 év során 28 db TDK-s pályamunka megírására került sor.

Tudományos kutatómunkát elsősorban az autoimmun betegségek, limfomák, tumorok, klinikai immunológia területén végeztünk. A fenti témákban 1975 óta 3 kandidátusi disszertációt védtek meg klinikánkról, hazai rendezvényeken 316, nemzetközi rendezvényeken 68 előadást tartottunk. 171 közlemény jelent meg, közülük 30 külföldi folyóiratban és 43 hazai valamint 26 külföldi közlemény kollaborációs munkában készült.

Tíz év alatt 24 külföldi tanulmányuton vettünk részt, 12 alkalommal szocialista, 12 alkalommal kapitalista országban. Ezek közül 14 volt egy hónapnál rövidebb, míg 5 tanulmányut 3 hónapnál, 4 pedig 1 évnél hosszabb volt. Az intézeti témákon kívül 3 ETT témában, 1 állami megbízáson, 2 eü. célprogramon, két TPB, 1 akadémiai és 1 iskolaszámítógépes pályázaton is dolgoztunk. Immunológiai kongresszusokat, OTKI immunológiai továbbképzéseket szerveztünk.

Az intézet folyamatosan fejlődve és dolgozva sikeres évtizedet zárt, és dolgozóink további feladata a munka jelenlegi szintjének tartása, sőt a lehetőségek szerinti fokozása.

## BŐRKLINIKA

Az elmúlt időszakban a bőrbetegségek gyakoriságát tekintve változások észlelhetők. Egyes bőrbetegségek pl. a daganatok, allergodermatosisok feltűnő emelkedést mutatnak. A nemibetegségek száma állandónak mondható. A bőr és nemibeteg gondozó intézet a városban nyert elhelye-

zést, de a klinika ambuláns forgalma továbbra is nagy. A fekvőbetegek száma emelkedést mutat 1984-ben 1912 beteg feküdt a klinikán.

Az égett betegek száma, dacára a felvilágosító előadásoknak, emelkedett. A betegellátás nagyban elősegítette az égéstraumatologiai osztály megnyitása. E részleg műtővel is rendelkezik. A betegforgalom 1984-ben 350 eset volt. Új kezelési eljárásokat alkalmaztunk: androgen alopeciában, antiandrogen kezelés, herpes súlyosabb formájában acyklovir kezelés, varicositásban venorutont. Szakrendelések: allergológia, mykologia, fény és kozmetologia. Fontos a bőrbetegek gondozása is. A hólyagos betegségek, autoimmun betegségek, vitiligo, daganatos betegek, valamint a psoriasis figyelemmel kísérése 20 éve folyik a klinikán.

A betegellátás mellett a kutatómunkát elősegítette az immunológiai laboratórium megnyitása és új eljárások alkalmazása. A dermato-hisztologia, fény és EM vizsgálatok biztosítják a diagnózis gyorsabb megállapítását.

Intézeti témák: A discoid lupus erythematoses pathogenesisének kutatása és terápiája, mykosisok immunológiai vonatkozásai kontakt ekzemák és allargodermatosisok aetiopathogenesisének feltárása, melanoma és vitiligo modern terápiája. Egyes fénybetegségek és porphyria cutanea tarda anyagcsere vizsgálata. Az Osztrák Biológiai Kutatóintézettel kötött bilaterális szerződés alkalmat nyújtott tanulmányutakra Seibersdorfban.

Az elért tudományos munka eredményeiről több hazai és külföldi kongresszuson beszámoltunk.

2 kandidátusi és 1 doktori értekezés került megvédésre.

A diplomamunkák száma 3.

A változatos beteganyag az oktatást szolgálja. A kis cso-

portok kialakítása, valamint az új oktatóhelyiségek emeltek az oktatás színvonalát és hatékonyságát.

## FÜL-ORR-GÉGEKLINIKA

A Fül-orr-gégeklinika életében az elmúlt 10 éves időszak /1975/1984/ lényeges személyi változásokat hozott, ill. a klinika átépítésével, korszerűsítésével gyógyító, tudományos és oktató tevékenységéhez jobb feltételek teremődtek.

1978-ban Jakabfi professzor nyugállományba vonulása után a klinika igazgatását Dr. Lampé István egyetemi tanár vette át. Személycserék következtében jelenleg 13 orvos és 2 egyéb diplomás dolgozik a klinikán, akik közül 8 fül-orr-gége szakvizsgával, közülük 2 ráépített, második szakvizsgával is rendelkezik. A korábbi orvosi karból két kollega kórházi osztályvezető főorvosnak, három rendelőintézeti főorvosnak távozott. Az összmunkaerő létszám 77-re növekedett. Ez a munkaerőnövekedés szükségszerű következménye volt a klinika átépítésével járó ágyszám- és betegforgalom fokozódásának. Az eredetileg 45 ágygal működő klinika az 1981/82-ben végbevitt rekonstrukció során 75 ágyra bővült. A klinika alapterülete  $1653 \text{ m}^2$ -ről  $2183 \text{ m}^2$ -re növekedett, ami lehetővé tette új körtermek kialakítását, az alagsorban laboratóriumok modernizálását, /audiologia, foniátria, otoneurologia, klinikai labor, röntgenlabor, stb./, a könyvtár bővítését, és a padlásterben kialakított szociális helyiségek /orvosi- és nővérszobák, mosdók, ebédlő/ minden higiénés feltéte-

leknek megfelelnek. Jelenleg 3 műtő működik, egy régebbi rendelőhelyiséget pedig oktató teremmé alakítottunk át.

A 70-es évek közepétől fokozatosan nőtt a klinika betegforgalma. Jelenleg évi 24700 betegforgalmu ambulanciával működünk, ezen belül a speciális rendelések forgalma is többszörösére nőtt az előző évekhez mérten.

A klinika ágykihasználása 105,5 %-os, ápolási napok száma közel 30 ezer, ez kb. háromszorosa a 10 évvel ezelőttinek. Ezek az adatok magyarázzák azt, hogy az évi műtétek száma is lényegesen megemelkedett, 1984-ben 2417. Fontos változás munkánkban a narcosis általánossá tétele. Évente kb. 210 intratrachealis narcosist végzünk, amit az ezen időszakban szerzett két altatógéppel és a személyi feltételek biztosításával értünk el /anaesth.orvos és asszisztensnő van a klinika állományában/.

A klinika műszerparkja egyébként is gazdagodott. Uj endoscopok, operációs mikroszkópok, steriliző berendezések, modern audiológiai berendezések, elektronystagmográf, Kryo-készülék, stroboszkop, stb. biztosítják a jobb betegellátást. Több speciális szakrendeléssel és profillal bír az intézet, ezek a következők: audiológia, otoneurologia, foniátria, logopédia. Nálunk működik a Megyei Audiológiai Állomás.

Specialis profiljaink: fej-nyak területi tumorok kezelése, plasztikai sebészet, gégészeti microchirurgia.

Az oktatásban jelentős változást hozott a fogorvosképzés bevezetése, azóta féléves tárgyként mindkét semesterben oktatunk két évfolyamot. Nagy súlyt helyezünk a gyakorlati képzésre, amit a hatalmas fekvőbeteg forgalom jobban lehetővé tesz, mint a korábbi években. A vizsgáztatás módjában változás a szóbeli és gyakorlati felelet mellett a tesztírás bevezetése.

Az elmúlt 10 év tudományos tevékenységét több adat jellemzi. A jelzett időben 34 dolgozat jelent meg különböző szaklapokban, 1983-ban két kongresszust szervezett a klinika Debrecenben, mindkettőt nemzetközi részvétellel. Az itt elhangzott referátumok kiadványként megjelentek. A klinika tagjai közül többen hazai, és nemzetközi tudományos társaságok vezetőségi tagjai, szakmai bel- és külföldi rendezvényeken kb. 60 előadás hangzott el, a klinika tagjai részéről. Tudományos munkát segíti az 1983-ban beszerzett computer, amely a betegek adatainak feldolgozásában komoly segítséget nyújt.

Változás történt az ügyeleti ellátásban. A korábban heti két felvételt adó ügyeleti nap helyett a hét minden napján felvételes a klinika. Este 19.00 órától másnap 8.00 óráig a városban fül-orr-gége szakorvosi ellátás nincs, ezért ezt his klinikánk mindenkori ügyeletes gárdája biztosítja, bár erre hivatalos formában nem történt megállapodás.

## GYERMEKKLINIKA

A DOTE Gyermekklinika vezetésében 1977-ben váltás történt, midőn a nyugdíjba vonult Dr. Kövér Béla egyetemi tanár helyett Dr. Karmazsin László egyetemi tanár nyert igazgatói kinevezést. - Az 1975-84. közötti 10 év igen jelentős fejlődést hozott mind a klinikai feladatok feltételeinek megteremtése, mind a végzett munka sokoldalúsága és minősége tekintetében.

Az épület belső strukturájának átalakításával, ill. beépítések és felújítások révén a mai követelményeknek jobban megfelelő betegellátó osztályok, perinatális és gyermek intenzív-részleg, sebészet, cardiologia és művese-állomás jött létre; kialakultak a fekvő és gondozás alatt álló betegek ellátását biztosító, továbbá a tudományos munkát is segítő laboratóriumok és gondozóhelyiségek; az osztályok működését és az önálló karbantartást biztosító klinikai műhely; megújult az oktatást és továbbképzést szolgáló tanterem, amely felújítása lehetővé tette az igényeknek megfelelő raktár kialakítását az alagsorban; új ügyeleti és dolgozó szobák, valamint nővéröltözők kialakítása, ill. felújítása jelentősen javítják a klinikai feladatok ellátásának szociális feltételeit.

A betegellátó munka speciális alapokra helyeződött, 13 szakprofilon belül ennek megfelelően alakult a diagnosztikai, a terápiás és preventív tevékenység. Mindezen szakágakban /cardiologia, endokrinologia, fertőző betegségek, gastroenterologia, genetika, haematologia, immunologia, neonatologia, nephrologia, neurologia, psychologia, pulmonologia, sebészet/ területi feladatokat is ellát a klinika; szervezett gondozás, tanácsadás folyik.

A Gyermekklinika oktatómunkája a medikus- és szakorvosképzésen túl az orvostovábbképzés és nővérképzés területére is kiterjed. A célkitűzésekben lefektetett célok eredményes megvalósítását diasorozatokkal, kisfilmekkel és kiegészítő jegyzettel is segítjük.

A tudományos munka az említett szakprofilok mindegyikén belül folyik, kiemelkedően az immunológia és a neonatologia területén. E két ETT-téma hosszú multra tekint vissza és jelentős a négy intézeti téma keretén belül végzett tudományos tevékenység is. Az eredményeket

jelzi a vonatkozó időszakban megvédett 2 doktori és 8 kandidátusi értekezés, az évente megjelentett kb. 20 dolgozat, könyvrészletek, a külföldi és hazai kongresszusokon tartott számos előadás.

A klinika oktatói jelentős számban folytatnak különböző szintű szakmai és társadalom-politikai közéleti tevékenységet, amelyek alapvetően a Gyermekgyógyászat sokirányú feladatának további fejlődését szolgálják.

## IDEG- ÉS ELMEGYÓGYÁSZATI KLINIKA

Lényeges változások a DOTE Ideg- és Elme­gyógyászati Klinika gyógyító-, oktató- és tudományos munkájában 1975-1984. között:

Gyógyító munka: 1974-ben 20 ágygal cerebrovascularis osztály, 1980-ban pedig új radiológiai laboratórium létesült. Befejezéshez közeledik a klinika nyugati szárnyának rekonstrukciója. Új kémiai és elektrophysiológiai vizsgáló módszereket vezettünk be. Hazánkban elsőként alkalmaztuk az Atropin coma-kezelést és szerveztük meg a neuromuscularis betegek komplex vizsgálatát; bevezettük a tübiopsiás módszert. Rendszeresítettük az elbocsátott betegek gondozását. - Oktató munka: A IV. évben psychológiát, az V. évben ideg- és elme­gyógyászatot oktattunk, de volt időszak, amikor három évfolyamot egyszerre oktattunk. Rendszeresen foglalkozunk a szigorlókkal. Biztosítjuk a fogorvostanhallgatók psychologia, ideg- és elme­gyógyászati képzését, a KLTE psychológia szakos hallgatóinak ideg- és elme­gyógyászati oktatását is.

Tudományos munka: A vascularis munkacsoport 1.900 beteg adatainak számítógépes feldolgozásával adatbankot létesített. Elsősorban a szénhidrát- és az ionanyagcserét vizsgálja /liquor és vér/ cerebrovascularis betegeken. Állatkísérletben az ép és az ischaemiás agyszövet vérkeringésének szabályozásában a cholinergiás és purinergiás mechanizmust tanulmányozta. Ezek a kérdések az Eü. Min. által támogatott tárcaszintű kutatási téma részét képezik. - A neuromuscularis munkacsoport: az enzim-koncentrációkat, a szénhidrát anyagcseretermékeket, a fehérje összetevőket, az iontartalmat tanulmányozta neuromuscularis betegek serumában és liquorában, a Duchenne typusu izomdystropniában pedig a központi idegrendszer oxidoreductiós folyamatait. A newcastle-i Muscular Dystrophy Research Laboratories munkatársaival együtt a Duchenne typusu izomdystrophiás betegek családtagjain carrier szűrést végeztek; tanulmányozták a vascularis simaizom adren ergiás regulációját; Becker dystrophiában az alpha receptorok tulsúlyát figyelték meg. A neuropathologiai munkacsoport az agy erei falszerkezetének ontogenesisét vizsgálja ép és kóros körülmények között. - A psychiatriai munkacsoport elmbetegek szénhidrát- és ionháztartását, és ezen kívül az elektroshock, az insulincoma és a major tranquillánsok hatását vizsgálja a liquor cAMP-koncentrációjára. 1982 óta heidelbergi és stockholmi kutatóintézetekkel közösen a dementiák tünettannát, differentialis diagnosticáját, biokémiáját tanulmányozzák. - 1975-1984. között 162 tudományos munkát közöltünk, 82-t külföldi szakfolyóiratokban.

## ORTOPÉDIAI KLINIKA

Az ortopédiai Klinika életében az 1980-as év hozott fontos eseményt, az intézetet alapító Pap Károly professzor 20 éves igazgatói működés után nyugállományba vonult. Egy küzdelmes korszak zárult le ezzel a klinika életében, melynek során megtörtént a klinika megszervezése, az azt befogadó épület kialakítása, és az intézet szakmai tevékenysége nemzetközileg elismert szintre fejlődött. Tudományos minősítést szerzett a rangidős tanítvány is, Dr. Rigó János docens, és könyvet írt "Functionalis töréskezelés" címmel.

A klinika új igazgatója elsőrendű feladatának tekintette, hogy az intézet arculatát az ortopédiában bekövetkezett óriási szakmai fejlődés eredményeinek megfelelően a korszerű követelményekhez igazítsa.

A klinika munkájában alapvető szerepet kapott a műtétes gyógykezelés. A szakma klasszikus területei mellett kiemelt témák a gyermekortopédia, a térdizület betegségei, csontizületi daqanatok. Erőteljesen fejlődik az intézet tevékenysége az endoprotézisek beültetése, a gerincsebészet és a reumás betegségek műtéti kezelésének területén. Miután a klinika tárgyi adottságai sajnálatos módon elégtelenek a feladatok ellátásához, szükségessé vált és megkezdődött az épület rekonstrukciója.

Az intézet tudományos tevékenysége elsősorban a kiemelt klinikai témákhoz kapcsolódik; főleg a térd-témában jelentek meg közlemények a legutóbbi években. Többirányú kutató munka indult morfológus, pathológus, radiológus kollaborációval.

Az oktató munkában fontos előrelépést jelentett az új tankönyv megjelenése, melynek egyik szerzője a klinika igazgatója.

## RADIOLÓGIAI KLINIKA

Betegellátás vonalán az alábbi eredményeket értük el:

Az angiográfiát kiterjedten alkalmaztuk a tumordiagnosztikában. Előzetesen állatkísérleteket végeztünk az egyes gyógyszerek hatásával kapcsolatban /Tonogen, Noradrenalin, Angiotenzin, Arfonad, Diaphyllin, Tolazolin farmakoangiográfia/.

Az eredmények azt igazolták, hogy a farmakoangiográfia előnyösen használható a tumordiagnosztikában. Erről könyv jelent meg /Vargha Gy.: Pharmacoangiography in The Diagnosis of Tumors, Akadémiai Kiadó, Budapest 1981./

A betegellátásban komoly előrelépést jelentett a mammográfia bevezetése. 1981-ben helyeztük üzembe a berendezést. Új speciális vizsgálatokként az endoscopos retrográd-cholangio-pancreaticográfia, később pedig a percutan transhepaticus cholangiográfia került alkalmazásra. Ezekkel a máj és a pancreas diagnosztikában léptünk előre. E területen alkalmazásra kerültek a különféle drenázsok, melyekkel az epeutak ürülési akadályait lehetett időlegesen megoldani.

Az intervenciós radiológiai beavatkozások segítettek a jobb betegellátást, így a percutan végzett pyelostomiák valamint az érszűkületek ballonnal végzett tágitása stb.

Jelentős fordulatot okozott az 1983. elején beszerelésre került ultrahang berendezés. Ezen újabb vizsgálati eljárás nagymértékben csökkentette a colecysto- és cholangiográfiák számát és ugyanakkor pontosabbá tette az epe- és epeut kövek kórismézését. /A hasi diagnosztikában jelentős/.

1978-ban bevezetésre került a radioterápia területén a számítógépes tervezés. Ez az alapja és feltétele a daganatos besugárzásnak.

Therápiás vonalon 1984-ben előkészítésre került a II. kobaltágyu fogadása.

#### Tudományos munka:

1975. és 1984. között a Radiológiai Klinikáról 1 doktori értekezés és 7 kandidatura védetett meg.

Megjelent közlemények száma 10 év alatt  
folyóiratban: 248  
könyv formájában: 9

Az intézet vezetője 4 külföldi radiológus társaság tiszteletbeli tagjává és a Magyar Radiológus Társaság elnökévé választatott, a Magyar Radiológia főszerkesztője, három külföldi folyóirat szerkesztőbizottsági tagja lett, és Alexander emlékérem kitüntetésben részesült. Az intézet többi oktatója számos kitüntetésben részesült.

## I. SZ. SEBÉSZETI KLINIKA

Az I.sz. Sebészeti Klinika az utóbbi 5 évben teljes rekonstrukcióra került mintegy 24 millió Ft értékben. Ennek során a nagyórtermeket boxosítottuk, a szociális helyiségeket bővítettük. 1981. január 1. óta 12 ágyas intenzív osztályt indítottunk be. 1982. januárjában a klinika rutin és kutató laboratóriuma új részlegbe költözött.

Oktató-nevelő munka: a klinikán megnőtt az oktatási feladat. A III., IV. és V. évfolyam mellett a fogorvostanhallgatók oktatása is az I.sz. Sebészet feladata. Erre a célra hallgatói jegyzetet irtunk. Ugyancsak jegyzet készült a III. évfolyam számára "Az anaesthesiológia alapjai" címmel. Az utóbbi években egyre nagyobb feladatot ró az oktatókra az Egyetem oktató munkán tuli egyéb oktatási feladatok ellátása. Ez félévenként mintegy 270 oktatási órát jelent. A gyakorlati oktatást kiscsoportos formában végezzük, gyakorlatokat csak szakorvos vezet.

Gyógyító munka: a klinika általános sebészeti, traumatológiai, endokrin és érsebészeti, plasticai és gyermeksebészeti feladatokat lát el. Ezek közül az endokrin szervek sebészete, a perifériás ér és kézsebészet, regionálisan is a klinikához tartozik. Specialis szakrendeléseink: endokrin, ér, emlő és traumatológiai utógondozás. Az évi műtétek száma 3500-4000 között váltakozik. Az évente felvett betegek száma 5500-6000. Az ambulans forgalom 15-20 000 közötti. A szakrendeléseken 5-7000 beteg jelenik meg évente. Az elmúlt évtizedben alakítottuk ki a pre- és intraoperatív cytodiagnostikai laboratóriumot és több új műtéti és therapiás eljárást vezettünk be valamennyi főprofil vonatkozásában. Tudományos munka: a klinikának egy tárcaszintű és 2 intézeti kutatási témája van. Főleg

e témakörből az elmúlt 10 évben 115 közlemény jelent meg és 5 kandidátusi értekezés került megvédésre. A klinika orvosai széleskörű kollaborációs munkát végeznek hazai /I-III. Bel., Kórbonctan, Biológia, Biofizika, ATOMKI, stb./, és külföldi /Rostock, Karlsruhe, Bécs, Berlin/ klinikákkal, ill. intézetekkel. A klinikáról 11-en nyugati, 9-en szocialista országban voltak rövidebb-hosszabb tanulmányuton.

## II.SZ. SEBÉSZETI KLINIKA

A klinika intenzív ellátás 1974-től alakult ki, ekkor épült meg az új intenzív részleg. A szívsebészet részére új műtőtraktust alakítottak ki. Beépült az egyik kurafolyosó, s ezzel szociális helyiségeket, oktatótermet nyertünk. A fekvőosztályokon két vizesblokk átalakítása történt. Sikerült néhány fontos műszert is beszerezni, valamint a kéziműszerek állományát korszerűsíteni. Kiépült a műtőkben a zsiliprendszer, s azok textília ellátása is megoldódott. A 110 ágyas klinikán a hetvenes évek elején 25 %-al szaporodtak a műtétek, majd amikor az egyetem átvette a városi betegek sebészi ellátását újabb 40 %-os emelkedés történt. A tíz év alatt végzett műtétek száma 21,924. Az utolsó évben végzett gépi szívűtétek száma már 182 volt, a régebben évi 50-60-al szemben. Számos új eljárás és vizsgáló módszer bevezetés történt. További fejlődésünket csak jelentősen kubarura növelés és a műszerpark felújítása biztosíthatja.

Az oktatás színvonala évről-évre javult. Az előadások tartására meghívtuk a terület sebészfordvosait, és a gyakorlati oktatásban is sok segítséget kaptunk a kórházaktól /különösen traumatológiában/. TDK-s hallgatóink öt dolgozatát díjazták, s kettő megjelent a Magyar Sebészben.

A klinika tudományos témái a pancreas és gyomorbetegségének immunológiai vonatkozásai, a gyomorcsonk rákok, a hörgőrák klinikai kérdései és immunológiai összefüggései, valamint farmakokinetikai témák. A tiz év alatt 254 tudományos dolgozat jelent meg, s közülük 40 idegen nyelven. A medicina szerkesztésében megjelent "Sürgősségi betegellátás" című három kötetes könyvben huszonhat fejezetet a klinika orvosai írták. A tudományos előadások száma ezen idő alatt 282 volt, melyek közül számos kongresszusi referátum is volt. Négy orvos kandidátusi disszertációt védtek meg. Husz orvos szakvizsgázott eredményesen, és tizenketten tettek középfoku állami nyelvvizsgát. 1983-ban a klinika igazgatója Dr. Schnitzler József professzor nyugdíjba ment, helyét Dr. Péterffy Árpád professzor foglalta el. Az utóbbi két esztendőben a szivsebészeti teljesítménye jelentősen fokozódott.

Az elmúlt tiz év folyamán négy orvosunk vállalt külföldön munkát, három jelenleg is külföldön dolgozik. Fájdalmas veszteség ért bennünket Dr. Juhász István kollégánk halálával. Hat orvosunk távozott különböző vezetői állásokba.

## STOMATOLÓGIAI KLINIKA

Az elmúlt 10 év legjelentősebb változását a Stomatológiai Klinika életében a fogorvosképzés megindulása jelentette:

Az első fogorvostanhallgatók 1976-ban felvételiztek. Az általános orvosi tárgyak előadói tekintettel vannak a fogászat kivánalmaira; a harmadik évtől a fogorvostanhallgatók óráinak nagyobb részét szaktárgyak foglalják el. A fogorvostanhallgatók oktatásához a régi klinika /szemészeti épület bal szárnya/ elégtelennek bizonyult. Az új épület alapkövetétele 1979-ben megtörtént; majd 2 év alatt az épület el is készült /H.-B.m. Építővállalat/. A Chirana emberei elvégezték a beszerelési munkát. 1981 őszétől a járóbetegrendelés az új épületben történik.

Az első évben 9, majd fokozatosan 14-15 fős évfolyamok következtek; jelenleg a hallgatói létszám 20 fő évfolyamonként. Ez a környező megyék ellátására elégségesnek tűnik. A végzett hallgatók többsége a megyében, ill. a közvetlen környéken helyezkedik el.

1979-ben a klinika 35 éven át volt vezetője, Dr. Adler Péter nyugalomba vonult és Dr. Szentpétery József vette át a vezetést. A klinika orvoskarának létszáma 10-ről 27-re nőtt az időszakban. Összesen 6 orvos szerzett második szakképesítést. Többen tettek nyelvvizsgát, hárman adjunktusi kinevezést kaptak. Megindult az intézeten belüli szakosodás.

1984-ben a régi épület rekonstrukciója során 6 ágygyal gyarapodott a fekvőosztály, így 20 ágyon a szakellátás és a regionális, valamint az oktatással kapcsolatos feladatok elláthatók lesznek.

Gyarapodott a klinika műszer- és oktatástechnikai felszerelések terén: mozgófilm felvevő és lejátszó készülékek, korszerű diavetítők sorra megvételre kerültek, van Commodor 64 számítógépünk. A fogtechnikai laboratórium teljesen új felszerelést kapott, így a legkomplikáltabb műveleteket is be tudjuk mutatni, és a fogműves-tanulók oktatása is kellő szinten folyhat. A laboratórium első-sorban a hallgatók munkáit készíti.

45 új egységkészülékünk van, ebből 5 igényesebb kivitelű.

Elkészült és megjelent az első két jegyzet a klinikai tárgyakból, valamint 6 más orvosi tárgyból.

1984-ben elsőként a fogorvostanhallgatók irtak államvizsgadolgozatot, ezzel kapcsolatban több szép munka született. Hallgatóink szép számmal vesznek részt a TDK és KDK munkában.

Az elmúlt 10 esztendőben többen szereztek szakorvosi képesítést: 8 fogszakorvos, 1 orthodoncia, 1 belgyógyászat, 1 szájsebészet.

Hosszabb külföldi tanulmányuton volt: 1 fő

Rövidebb külföldi tanulmányuton: 11 fő

Külföldi kongresszuson: 14 fő

Belföldi kongresszusokon a klinika több tagja tartott előadást.

## SZEMKLINIKA

Oktatás: A hallgatók kiscsoportos oktatásának bevezetésével lényegesen több munkát vállalva javítottuk a gyakorlati képzést. A teljes diaanyagot kicseréltük. A szakorvosképzés terén bevezettük a modern mikrosebészeti kiképzést.

Tudományos munka: A szemészet éppen ebben a 10 évben többet fejlődött mint az előző évszázadban. Ezzel lépést tartani csak tudományos munkával alátámasztott fokozott klinikai tevékenységgel lehetett. Fő témánk a transplantatio és a transplantatiós immunológiai vizsgálatok mellett új kutatási témák is beindultak, cytogenetikai és könny-vizsgálatok.

Tudományos munkánk alapján e 10 évben: két doktori és egy kandidátusi értekezés, valamint 155 közlemény készült, sok hazai és külföldi kongresszuson elhangzott előadás mellett.

Gyógyító munka: Az új diagnosztikus eljárások közül legjelentősebb a fluorescein angiographia és az ultrahang vizsgálatok alkalmazása. Ebben az időben kerültek bevezetésre - a mikrosebészet meghonosításával párhuzamosan - a cyclectomia, a trabeculectomia, a klasszikus ablatio ellenes műtétek számos modern formája. Cryo-műtét a retinopathia praematuzorum ellen stb. Hazánkban mi végeztük az első vitrectomiát és myopia ellenes műtéteket most is csak mi végzünk. Az üvegtesti sebészet meghonosításával a klinika új profilja alakult ki, a hátsó segment sebészet. Ezzel együtt a klinika gyógyító munkája megközelíti a világszinvonalat, bár ennek eléréséhez számos műszerünk hiányzik.

Ezek ismeretében még fájdalmasabban érinti a klinikát az a szintén erre az időre eső elhatározás, hogy az épületünkben levő szájsebészeti részt nem kapjuk vissza. További fejlődésünk így legalább 50 évre csaknem lehetetlenné válik.

## SZÜLÉSZETI ÉS NŐGYÓGYÁSZATI KLINIKA

Fő feladatunk, a gyógyító, megelőző munka terén jelentős előrelépést könyvelhettünk el az utóbbi tíz évben: kialakultak, megerősödtek szakprofiljaink /perinatológia, genetika, nőgyógyászati endokrinológia, onkológia, gyermeknőgyógyászat, nővédelem/ és kiépült a progresszív betegellátás rendszere. A megnövekedett igények, a munka megfelelő színvonalának biztosítása a tárgyi feltételek javítását is szükségessé tette: épületünkben központi műszersterilizációt kaptunk, átalakítottuk, modernizáltuk izotóp laboratóriumunkat és átadásra került az új szárny-épület. A klinika megnyitása óta az eddigi legnagyobb berrházásunk. A négyszintes épületben 1800 m<sup>2</sup> új alapterületet nyertünk. Itt helyeztük el az új szülőszobát /császármetszés céljait szolgáló műtővel/, az ujszülöttosztályt, a terhespatológiai ambulanciát és az apavárót. Az alagsorban oktatóhelyiséget, nővéröltözőt, laboratóriumokat alakítottunk ki. A bővítés 30 ágygal növelte ágyszámunkat. Jelenleg 241 felnőtt /ebből 6 intenzív/ és 73 ujszülött /ebből 3 intenzív/ ágyunk van.

Az orvos és szakorvos képzés, valamint a továbbképzés terén is jelentős eredményeket mondhatunk magunkénak.

Az orvosképzést tanrendi programunk modernizálásával, új oktatási eszközök /falitáblák, diapozitívok, filmek és TV filmek/ készítésével, gyarapításával javítottuk. Kérdésbankot hoztunk létre, tesztlapokat szerkesztettünk. Ezekkel vizsgáztatási rendszerünket kívántuk még objektívebbé tenni. A tiz év során medikus jegyzeteket adtunk ki, majd megjelent klinikánkról a jelenlegi hivatalos /3 kötetes/ szülész-nőgyógyászati tankönyv. A szakorvos képzést szolgálják szakreferátumaink, s az ezek anyagát megjelentető kiadványfüzetek. Évenként rendezünk OTKI tanfolyamokat, saját orvosaink részére pedig 1983-ban - az USA-ból jött oktatóval - mikrosebészeti tanfolyamot szerveztünk. Ez már a továbbképzés keretébe tartozik, mint az a nemzetközi családtervezési tanfolyamsorozat is, amelyet az Egyesült Nemzetek Népesedési Alapja, valamint az Egészségügyi Világszervezet megbízásából és anyagi támogatásával 1981. óta rendezünk évenként klinikánkon. A háromhetes angol nyelvű kurzuson 15-20 fő vesz részt a világ fejlődő régióinak országaiból. A tanfolyam anyagát háromkötetes angol nyelvű kiadványban jelentettük meg. Továbbképzési programunk további részét képezi oktatógárdánk számos tanulmányutja, s az a 7 db szakkönyv /ebből 2 idegennyelvű/, amely klinikánk orvosainak önálló munkájaként jelent meg az elmúlt évek folyamán.

Tudományos munkánk nagy része a szakprofilok témáját érinti. Ennek eredményeképpen 3 doktori, 7 kandidátusi értekezés született és két vegyészünk med. biol. doktori címet szerzett. Hazai és nemzetközi rendezvényeken az elmúlt 10 év folyamán több száz előadás hangzott el klinikánkról, a megjelent dolgozatok száma is több százra rug. Számos hazai, és nemzetközi összejevetelt, tudományos rendezvényt szerveztünk. Több ország, és nemzetközi szervezet intézményével tartottunk és tartunk fenn ma is aktív

kapcsolatot /KGST, UNFPA, WHO, IFRP, Leiras stb./. E kapcsolatok révén sok külföldi vendég fordul meg klinikánkon. Tudományos munkánk szerves részét képezi a közelmúltban létrehozott klinikofarmakológiai laboratórium is.

A megnövekedett feladatok a létszám vonatkozásában is lemérhetőek: 1975-ben 41 diplomás dolgozónk volt, 1984-ben 59. Egyre nagyobb számban vannak ösztöndijasaink azon külföldi hallgatók közül, akik egyetemi tanulmányaik befejeztével szakvizsgát kívánnak tenni, s néhány évre még itt maradnak Magyarországon.

Bár nem közvetlenül a klinika mindennapi tevékenységéhez tartozik, de kötelességünk szólni röviden elődeinkről is, mai eredményeink alapjainak megteremtőiről. Ebben a ciklusban emlékeztünk meg klinikánk első igazgatója, Kenézy professzor halálának 50. évfordulójáról. Köszöntöttük Árvay Sándor professzort és Raics Jenő docenst 80. születésnapjukon. Sajnos ma már sem Raics tanárur, sem az időközben ugyancsak meghalt Berta István ny. adjunktus nincs közöttünk. Legnagyobb veszteségünket talán mégis Takács István professzor halála jelentette. Ő épp e tiz éves periódus végén, fiatalon, élete teljében, hagyott itt örökre minket. Emléküket kegyelettel megőrizzük.

## TÜDŐGYÓGYÁSZATI KLINIKA

Az 1975. év a Tüdőgyógyászati Klinika életében fordulópontot jelent. Az intézetből már az előző évben, 1974-ben levált a volt mellkassebészeti osztály és a

NOTE II.sz. Sebészeti Klinikája néven folytatta működését. 1975-ben a Tüdőgyógyászati Klinika új vezetése révén megváltozott az intézet addigi profilja. A klinika igazgatójává Dr. Mihóczy László egyetemi tanárt nevezte ki az egészségügyi kormányzat és megalakult az intézeten belül a 100 ágyas általános belgyógyászati osztály is, Dr. Szegedi Gyula egyetemi tanár vezetésével. Ebben az összeállításban folytatta tevékenységét az intézet, egészen 1982. októberéig, amikor az általános belosztály is levált az anyaintézettől és III.sz. Belklinika néven működött tovább. Így az eredeti Tüdőgyógyászati Klinika területén három egyetemi klinika működik jelenleg és az elnevezés is új: "külső klinika-telep".

A külső klinika-telep funkcióját, zavartalan működését, különböző megegyezések teszik lehetővé. Így a Tüdőgyógyászati Klinika mint anyaintézet, laboratóriumaival továbbra is ellátja a II.sz. Sebészeti Klinika és a III.sz. Belklinika számára is a vizsgálatokat. Laboratóriuma a külső klinika-telep Központi Laboratóriumaként működik.

1975-ben megindult a Tüdőgyógyászati Klinika kardiológiai osztályának megszervezése és kiépítése. 1976-ban megépült a 30 ágyas kardiológiai osztály. 1983-ra 50, majd 1984-re 70 ágyásra bővült az osztály, amely mint "kardiológiai regionális központ" is működik Borsod, Szabolcs-Szatmár és Hajdu-Bihar megyék részére.

Fejlődött a pulmonológiai osztály is. Jelenleg 118 ágygal látja el - mint bázis intézet - Szabolcs-Szatmár és Hajdu-Bihar megye "regionális központjaként" a tüdőbetegek korszerű kivizsgálását és kezelését. Ezt segíti a pulmonológiai osztályon elhelyezett 6 ágyas intenzív respirációs-reanimációs osztály is.

Az intézet tudományos munkáját az 1975-1985. közötti években egy doktori és 6 kandidátusi értekezés megvédése fémjelzi. Ezen kívül két monográfia, 191 tudományos dolgozat jelent meg. Az intézet munkatársai igen sok nemzetközi és hazai kongresszuson tartottak előadást. Az intézet számos munkatársa tagja hazai és nemzetközi társaságoknak, azok vezetőségének, illetve elnökségének.

Az intézet vezetője munkatársai segítségével, a 10 esztendő alatt 6 szimpóziumot, illetve kongresszust - ezek közül egy nemzetközi szimpózium volt, - rendezett.

Az intézet tudományos profilja az utóbbi évtizedben elsősorban a kisvérköri keringés kutatása, hemodinamikai és kliniko-farmakológiai kutatások, folytatódtak a kemoterápeutikumok klinikofarmakológiájával, valamint a citodiagnosztikával kapcsolatos kutatások is, amely tárgykörökből számos közleményt publikáltak nemzetközi folyóiratokban.

Az intézet további működését az határozza meg, hogy a pulmonológiai decentrum mellett Magyarország öt kardiológiai regionális központjának egyike és mint ilyen, tudományos és oktató-továbbképző munkája elsősorban a mellkasi kardiológiai funkcionális diagnosztika, a citológia, a farmakológia területeire irányul.

## UROLÓGIAI KLINIKA

Az Urológiai Klinikán 1975-84. között 60 ágyon 14.276 beteget kezeltünk, ezek közül 6.858 beteget megoperáltunk.

20 speciális ágyon végezzük az urogenitális tbc-s betegek

komplex intézeti kezelését. Urogenitális betegforgalmunk 1.795 beteg volt.

A művese kezelés megvalósításához 387 arterio-venosus fisztulát készítettünk.

Az andrológiai szakrendelés iránti igény növekedett, e munkát tovább kell fokozni.

1978-ban prof. Dr. Kelenhegyi Márton, a klinika igazgatója meghalt. 1979. január 15-én Dr. Pintér József egyetemi tanárt, az orvostudományok doktorát bízták meg a klinika vezetésével.

Hat év óta a klinikán rendszeresen végezzük a daganatok diagnosztikájában az angiográfiát, limfográfiát, szonográfiát és a tumor-marker vizsgálatokat, valamint a vese-, hólyag- és here daganatai esetén a kiterjesztett radikális műtéteket, amelyeket komplex onkológiai kezelés és gondozás egészít ki.

Kiterjedten végezzük a hypothermiában a vesekő miatti műtéteket. A vesekő-profilaxishoz kőanalitikai decentrumot szerveztünk. Összesen 3.128 kőanalízis történt.

Az utóbbi időben kiterjesztettük a transzuretrális műtétek végzését.

Kísérletes és klinikai munkánk során vizsgáljuk a veseüregrendszer helyreállító műtéteinek eredményességét, valamint a hypothermiában végzett műtétek hatását a veseparenchimára.

A gyermekurologiai munkánkat az utóbbi években bővítettük.

A klinika oktatói összesen 2.096 orvostanhallgatót oktattak és vizsgáztattak.

Összesen 94 tudományos közlemény jelent meg, valamint szerkesztésünkben a prosztatata hyperplasiáról és a prosztatatarákról tartott szimpozion anyagát könyvben jelentettük meg.

1979. október 10-13. között a Magyar Urológus Társaság megbízásából rendeztük meg az V. Magyar Urológus Kongresszust nemzetközi részvétellel.



***Adatok, képek a 10 év eseményeiről***



## EGYETEMI VEZETŐK

1975-1985.

### REKTOROK

1973-1979.		Dr. SZABÓ GÁBOR egyetemi tanár
1979-		Dr. KARMAZSIN LÁSZLÓ egyetemi tanár

### REKTORHELYETTESEK

1974-1980.	klinikai	Dr. LEÖVEY ANDRÁS egyetemi tanár
1980-	klinikai	Dr. LAMPÉ ISTVÁN egyetemi tanár
1974-1979.	oktatási	Dr. KARMAZSIN LÁSZLÓ egyetemi tanár
1979-	oktatási	Dr. SZEGEDI GYULA egyetemi tanár
1974-1980.	tudományos	Dr. DAMJANOVICH SÁNDOR egyetemi tanár
1980-	tudományos	Dr. SZÉKELY GYÖRGY egyetemi tanár



DR. SZABÓ GÁBOR  
rektor  
1973-1979



DR. KARMAZSIN LÁSZLÓ  
rektor  
1979-



DR. KARMAZSIN LÁSZLÓ  
oktatási rektorhelyettes  
1974-1979



DR. LEÖVEY ANDRÁS  
klinikai rektorhelyettes  
1974-1980



DR. DAMJANOVICH SÁNDOR  
tudományos rektorhelyettes  
1974-1980



Az egyetem vezetői  
1979/1980. tanévi  
doktoravatáson



DR. SZEGEDI GYULA  
oktatási rektorhelyettes  
1979-



DR. LAMPÉ ISTVÁN  
klinikai rektorhelyettes  
1980-



DR. SZÉKELY GYÖRGY  
tudományos rektorhelyettes  
1980-



Az egyetem vezetői az 1982/1983. tanévi  
doktoravatáson

AZ EGYETEMI MSZMP BIZOTTSÁGÁNAK  
TITKÁRAI 1975-TŐL



DR. LAMPÉ ISTVÁN  
1970-1978. XII.31.



DR. BALÁZS GYÖRGY  
1979.I.1.-1980.XII.9.

DR. GYARMATI JÁNOS  
1980.XII.9.-1983.VI.



DR. BOJÁN FERENC  
1983. VI.



# KITÜNTETÉSEK

## ÁLLAMI DIJ:

Dr. Kesztyüs Lóránd egyetemi tanár /1978/

## KORMÁNYKITÜNTETÉSEK:

### "SZOCIALISTA MAGYARORSZÁGÉRT ÉRDEMÉREM":

Dr. Ladányi Józsa ny.egyetemi tanár /1978/

Dr. Kettesy Aladár ny.egyetemi tanár /1978/

Dr. Schnitzler József ny. egyetemi tanár /1983/

### "MUNKA ÉRDEMREND ARANY FOKOZATA":

Dr. Karmazsin László egyetemi tanár /1975/

Dr. Krompecher István egyetemi tanár /1975/

Dr. Szabó Gábor egyetemi tanár /1976/

Dr. Kesztyüs Lóránd egyetemi tanár /1976/

Juhász Zsuzsa intézőnővér /1976/

Dr. Kövér Béla egyetemi tanár /1977/

Dr. Endes Pongrác ny.egyetemi tanár /1978/

Dr. Jakabfi Imre ny.egyetemi tanár /1978/

Dr. Lampé István egyetemi tanár /1979/

Dr. Szeleczky Gyula egyetemi tanár /1980/

Dr. Damjanovich Sándor egyetemi tanár /1980/

Fábián Ferencné vezető asszisztens /1980/

Dr. Rusz Sándor egyetemi docens /1980/

Dr. Tompa Gyula egyetemi docens /1980/

Dr. Kulin László ny.egyetemi tanár /1981/

Dr. Ökrös Sándor ny.egyetemi tanár /1982/

Dr. Balázs György ny.egyetemi tanár /1982/

Dr. Árvay Sándor ny.egyetemi tanár /1983/

Dr. Tardi Tibor gazd.főigazgató /1983/

Dr. Lampé László egyetemi tanár /1984/

"MUNKA ÉRDEMREND EZÜST FOKOZATA":

Fábián Ferencné	vezető asszisztens	/1975/
Dr. Balogh Éva	egyetemi docens	/1975/
Fábián Jenő	szakmunkás	/1977/
Nagy József	gazd.főig.helyettes	/1978/
Magi István	osztályvezető	/1978/
Dr. Gombi Róza	egyetemi docens	/1979/
Dr. Csorba Sándor	egyetemi docens	/1979/
Pozsár Pálné	mosóüzem vezető	/1979/
Dr. Bánfi János	egyetemi adjunktus	/1980/
Szalay Istvánné	mosóüzem csop.vez.	/1980/
Dr. Kakuk György	egyetemi docens	/1981/
Dr. Lévai Géza	egyetemi docens	/1982/
Dr. Magyaródi Sándor	egyetemi tanár	/1983/
Dr. Szabó Imre	egyetemi docens	/1983/

"MUNKA ÉRDEMREND BRONZ FOKOZATA":

Nyilas József	szakmunkás	/1975/
Félegyházi Lórántné	ápolónő	/1976/
Gebey József	szakmunkás	/1976/
Dr. Kecskés Józsefné	intézetvez.főnövér	/1978/
Kiss László	osztályvezető	/1979/
Kovács Magdolna	asszisztens	/1979/
Garami Gyuláné	intézetvez.főnövér	/1980/
Király Sándor	műhelyvezető	/1980/
Pusztai László	műhelyvezető	/1980/
Dr. Gyarmati Jánosné	tan.csop.vez.	/1981/
Dr. Hegedüs Gáborné	pénzügyi oszt.vez.	/1981/
Zombori Józsefné dr.	munkaügyi oszt.vez.	/1982/
Csuka Mária	raktárvezető	/1982/
Kass Józsefné	asszisztens	/1982/
Boldogh Eszter	intézetvez.főnövér	/1982/
Csató Pálné	főszakács	/1984/

"SUB AUSPICIIS REI PUBLICAE POPULARIS" AVATOTT ORVOS:

Dr. Jenei Katalin kl.orvos /1984/

"KIVÁLÓ ORVOS":

Dr. Gombi Róza egyetemi docens /1975/

Dr. Schrádi Antal egyetemi docens /1976/

Dr. Molnár László egyetemi tanár /1977/

Dr. Alberth Béla egyetemi tanár /1978/

Dr. Lampé László egyetemi tanár /1979/

Dr. Karmazsin László egyetemi tanár /1980/

Dr. Gomba Szabolcs egyetemi tanár /1982/

Dr. Szegedi Gyula egyetemi tanár /1983/

Dr. Leövey András egyetemi tanár /1984/

"ÉRDEMES ORVOS":

Dr. Bánfi János egyetemi adjunktus /1975/

"FELSŐOKTATÁSI TANULMÁNYI ÉRDEMÉREM":

Dr. Szabó Erzsébet közp.orvosgyak. /1975/

Dr. Kakuk Judit orvos /1976/

Dr. Molnár Péter közp.orvosgyak. /1976/

Dr. Cseppentő Ágnes orvos /1978/

Dr. Surányi Péter orvos /1978/

Dr. Szabó Gábor orvos /1978/

Dr. Csapó Zoltán orvos /1979/

Dr. Nagy Gabriella orvos /1980/

Dr. Kiss Csongor orvos /1981/

Dr. Nagy Endre orvos /1983/

Dr. Jenei Katalin orv.gyak. /1984/

Dr. Szondi Zsuzsanna orv.gyak. /1984/

"KIVÁLÓ MUNKÁÉRT" KITÜNTETÉSBEN RÉSZESÜLT:	388 fő
"MINISZTERI DICSÉRET" KITÜNTETÉSBEN RÉSZESÜLT:	92 fő
"REKTORI DICSÉRET" KITÜNTETÉSBEN RÉSZESÜLT:	152 fő
"DOTE KIVÁLÓ DOLGOZÓJA" KITÜNTETÉSBEN RÉSZESÜLT:	50 fő

1975-1984, KÖZÖTT TUDOMÁNYOS FOKOZATOT SZERZETT  
OKTATÓK, KUTATÓK

AKADÉMIKUSOK  
1975-1984.

- |                        |                                      |        |
|------------------------|--------------------------------------|--------|
| Dr. Kesztyüs Lóránd    | egyetemi tanár<br>MTA rendes tagja   | /1976/ |
| Dr. Szabó Gábor        | egyetemi tanár<br>MTA rendes tagja   | /1982/ |
| Dr. Damjanovich Sándor | egyetemi tanár<br>MTA levelező tagja | /1982/ |

## TUDOMÁNYOK DOKTORAI

1975 - 1984.

Dr. Damjanovich Sándor	1976
Dr. Kelentey Barna	1976
Dr. Mihóczy László	1976
Dr. Alberth Béla	1976
Dr. Hadházy Csaba	1976
Dr. Varga Emil	1976
Dr. Lampé László	1977
Dr. Földes István	1978
Dr. Kövér András	1978
Dr. Molnár László	1978
Dr. Zs.-Nagy Imre	1978
Dr. Szegi József	1979
Dr. Kovács Tibor	1979
Dr. Péterffy Árpád	1980
Dr. Karmazsin László	1981
Dr. Papp Zoltán	1981
Dr. Csorba Sándor	1981
Dr. Gergely Judit	1982
Dr. Leövey András	1982
Dr. Takács István	1983
Dr. Fülöp Tamás	1983
Dr. Rák Kálmán	1984
Dr. Gáspár Rezső	1984
Dr. Somogyi Béla	1984
Dr. Nagy Endre	1984

## TUDOMÁNYOK KANDIDÁTUSAI

1975 - 1984.

Dr. Buris László	1974
Dr. Zsadányi Ottó	1974
Dr. Rigó János	1975
Dr. Balázs György	1975
+ Dr. Daróczy Pál	1975
Dr. Gönczöl Éva	1975
Dr. Kiss János István	1975
Dr. Kónya László	1975
Dr. Krasznai Géza	1975
Dr. Mechler Ferenc	1975
Dr. Orosz László	1976
Dr. Módis László	1976
+ Dr. Kecskés József	1976
Dr. Nagy Mária	1976
Dr. Aranyosi János	1976
Dr. Gergely Lajos	1977
Dr. Péter Mózes	1977
Dr. Sári Bálint	1977
Dr. Valu Gabriella	1977
Dr. Vezendi Sándor	1977
Dr. Asztalos Miklós	1977
Dr. Szabó Béla	1977
Dr. Szabó Imre	1977
Dr. Mándi Barnabás	1978
Dr. Czakó Zoltán	1978
Dr. Gergely Pál	1978
+ id. Dr. Gyarmati János	1978
Dr. Nagy László	1978
Dr. Smid István	1978
Dr. Schlamadinger József	1978

Dr. Fábrián Erzsébet	1978
Dr. Fésüs László	1978
Dr. Rozgonyi Ferenc	1978
Dr. D. Tóth Ferenc	1978
Dr. Balázs Csaba	1979
Dr. Boján Ferenc	1979
Dr. Dézsi Zoltán	1979
Dr. Faragó Eszter	1979
Dr. Györffy Árpád	1979
Dr. Miltényi László	1979
Dr. Orosz Tóth Miklós	1979
Dr. Vitális Sándor	1979
Dr. Kovács László	1979
Dr. Nemes Zoltán	1979
Dr. Ambró Irma	1980
Dr. Dobi Sándor	1980
Dr. Glant Tibor	1980
Dr. Lakatos Lajos	1980
Dr. Trón Lajos	1980
Dr. Wórum Ferenc	1980
Dr. Kovács Péter	1980
Dr. Misz Mária	1980
Dr. Siró Béla	1980
Dr. Sipka Sándor	1981
+ Dr. Szokol Miklós	1981
Dr. Vereb György	1981
Dr. Horkay Irén	1981
Dr. Oláh Éva	1981
Dr. Ilyés István	1981
Dr. Balogh Ádám	1981

Dr. Batár István	1981
Dr. Borsos Antal	1981
Dr. Antal Lajos	1981
Dr. Mészáros Csilla	1981
Dr. Nagy Gyula	1981
Dr. Karsai Tamás	1982
Dr. Pozsgay Marianne	1982
Dr. Szabó Judit	1982
Dr. Dankó Miklós	1982
Dr. György Ilona	1982
Dr. Arany László	1982
Dr. Gyöngyössi Gábor	1982
Dr. Berényi Ernő	1982
Dr. Petkó Mihály	1983
Dr. Szücs Géza	1983
Dr. Lőcsey Lajos	1983
Dr. Sápy Péter	1983
Dr. Dombrádi Viktor	1983
Dr. Kern Mária	1984
Dr. Matesz Klára	1984
Dr. Dalmy Lajos	1984
ifj. Dr. Gyarmati János	1984
Dr. Lukács Géza	1984
Dr. Uray Éva	1984
Dr. Voith László	1984
Dr. Schablik Marcella	1984
Dr. Szeszák Ferenc	1984

Med.biol. doktor összesen: 41 fő

Egyetemi doktor összesen: 23 fő



## HONORIS CAUSA DOKTOROK

1975 - 1984.

1. Prof. Dr. LAKI KÁLMÁN a National Institute of Health /Bethesda, USA/ Biofizikai és Biokémiai Laboratóriumának intézetvezető professzora 1976
2. Prof. Dr. WLODZIMIERZ KURYLOVICZ, a Warsói Állami Közegészségügyi Intézet igazgatója 1978
3. Prof. Dr. TÖRŐ IMRE Kossuth-díjas akadémikus, a Semmelweis Orvostudományi Egyetem II.sz. Anatómiai Intézetének ny.tanára 1981
4. Prof. Dr. MANFRED EIGEN, a Göttingeni Max Planck Egyetem Biofizikai-Kémiai Intézetének igazgatója 1982
5. Prof. Dr. PETRÁNYI GYULA, akadémikus, a Semmelweis Orvostudományi Egyetem II.sz. Belklinikájának ny.tanára 1984



H.C. Dr. Laki Kálmán átveszi  
a Pro Universitate emlékérmét



H.C. Dr. Laki Kálmán  
előadását tartja



Ünnepélyes pillanat: Dr. Szabó Gábor rektor  
köszönti az új diszunktort




H.C. Dr. W.I. Kurylovicz  
előadását tartja




Dr. Törő Imre átveszi a H.C. doktori diplomát



H.C. Dr. Törő Imre akadémikus



Dr. Karmazsin László rektor köszönti  
Dr. Manfred Eigent



H.C. Dr. Manfred Eigen  
előadását tartja



Dr. Petrányi Gyula átveszi a  
H.C. doktori diplomát



H.C. Dr. Petrányi Gyula akadémikus

## WENT ISTVÁN EMLÉKÉREM ÉS JUTALOMDÍJ



Alapítási év: 1975

E kitüntetésben részesülhet az a személy, aki az orvostudomány művelésében és oktatásában kimagasló eredményt ért el.

Az alapítás óta kitüntetésben részesültek:

1. Dr. KESZTYÜS LÓRÁND egyetemi tanár,  
akadémikus, a Kóréletani Intézet  
igazgatója 1975
2. Dr. LISSÁK KÁLMÁN egyetemi tanár,  
akadémikus, a POTE Élettani Intézet  
igazgatója 1977
3. Dr. VÁCZI LAJOS egyetemi tanár,  
az orvostudományok doktora, a Mikro-  
biológiai Intézet igazgatója 1980
4. Dr. VARGA EMIL egyetemi tanár,  
az orvostudományok doktora, az  
Élettani Intézet igazgatója 1982
5. Dr. STARK ERVIN akadémikus, az MTA  
Kísérleti Orvostudományi Kutató  
Intézet igazgatója 1933

## PRO UNIVERSITATE EMLÉKÉREM



**ALAPÍTÁSI ÉV:** 1976; az Orvosegyetemek önállóvá válásának 25. évfordulója alkalmából. Ezen emlékérmet az Egyetem Tanácsa azoknak adományozhatja, akik kimagasló tevékenységükkel segítik, támogatják az egyetem munkáját. Első alkalommal 54-en nyerték el az emlékérmet.

1977. és 1984. közötti időszakban 20-an kaptak emlékérmet.

1975-1985. KÖZÖTT ELHUNYT  
EGYETEMI TANÁROK, DOCENSEK

- Dr. KELENHEGYI MÁRTON egyetemi tanár, az Urológiai Klinika igazgatója /Szül. 1919-ben, meghalt: 1978-ban/
- Dr. KESZTYÜS LÓRÁND akadémikus, egyetemi tanár, a Kór-életteni Intézet igazgatója /Szül. 1915-ben, meghalt: 1979-ben/
- Dr. SZODORAY LAJOS ny.egyetemi tanár, a Bőrklinika volt igazgatója /Szül. 1904-ben, meghalt: 1980-ban/
- Dr. NAGY JÁNOS egyetemi tanár, az Igazságügyi Orvostani Intézet igazgatója /Szül. 1921-ben, meghalt: 1982-ben/
- Dr. KECSKÉS JÓZSEF egyetemi docens, Gyermekklinika /Szül. 1926-ban, meghalt: 1982-ben/
- Dr. ADLER PÉTER ny.egyetemi tanár, Stomatológiai Klinika igazgatója /Szül. 1910-ben, meghalt: 1983-ban/
- Dr. KETTESY ALADÁR ny.egyetemi tanár, a Szemészeti Klinika volt igazgatója /Szül. 1893-ban, meghalt: 1983-ban/
- Dr. KROMPECHER ISTVÁN ny.egyetemi tanár, az Anatómiai, Szövet- és Fejlődéstani Intézet volt igazgatója /Szül. 1905-ben, meghalt: 1983-ban/
- Dr. LAKI KÁLMÁN a National Institutes of Health Biophysical Chemistry Laboratórium /Bethesda, USA/ igazgatója, az egyetem H.C. doktora
- Dr. GYARMATI JÁNOS egyetemi docens, Radiológiai Klinika /Szül. 1926-ban, meghalt: 1983-ban/
- Dr. SZOKOL MIKLÓS egyetemi docens, Kórbonctani Intézet /Szül. 1939-ben, meghalt: 1983-ban/
- Dr. HULLAY JÓZSEF egyetemi tanár, Ideg- Elmeorvógyászati Klinika /Szül. 1922-ben, meghalt: 1984-ben/
- Dr. NAGY TIBOR egyetemi tanár, I.sz. Sebészeti Klinika /Szül. 1920-ban, meghalt: 1984-ben/
- Dr. TAKÁCS ISTVÁN egyetemi tanár, Szülészeti- Nőgyógyászati Klinika /Szül. 1928-ban, meghalt: 1985-ben/

CÍMZETES EGYETEMI TANÁROK ÉS  
CÍMZETES EGYETEMI DOCENSEK  
1975-1984.

CÍMZETES EGYETEMI TANÁROK:

Dr. Surányi Sándor	Hajdu-Bihar m. Tanács Kórház Rendelőint., oszt.vez.főorvos	1980
Dr. Kelemen Sándor	Budapest Fővárosi Tanács János Kórház-Rendelőint., oszt.vez.főorvos	1980
Dr. Kamarás János	Orsz.Kardiológiai Intézet tud.oszt.vez.	1981
Dr. Mándi László	DOTE Tüdőgyógyászati Klinika ny.egyetemi docens	1982

CÍMZETES EGYETEMI DOCENSEK:

Dr. Velkey László	Borsod-Abauj-Zemplén m. Tanács Rend.Int., oszt.vez.főorvos	1975
Dr. Biró Zsigmond	Hajdu-Bihar m. KÖJÁL igazgató főorvos	1975
Dr. Péter Ferenc	Budai Területi Gyermekkórház oszt.vez.főorvos	1975
Dr. Nagy György	MN.Közp.Katonai Kórház orvos-alezredes	1975
Dr. Kelemen Sándor	Budapest Fővárosi Tanács János Kórház-Rend.Int. oszt.vez.főorvos	1978
Dr. Fodor Mihály	Szabolcs-Szatmár m. Tanács "Jósa András" Kórház-Rend.Int., oszt.vez.főorvos	1978
Dr. Vajda István	Hajdu-Bihar m. Tanács Kórház-Rend.Int. oszt.vez.főorvos	1978
Dr. Krasznai Géza	Szolnok m. Tanács Kórház-Rend.Int., oszt.vez.főorvos	1978
Dr. Megyeri László	Cegléd Városi Kórház, oszt.vez.főorvos	1978

Dr. Stenszky Ernőné Dr. Domokos Valéria	Hajdu-Bihar m. Tanács Kórház-Rend.Int., Vérellátó Osztálya, szaktanácsadó	1978
Dr. Zsadányi Ottó	Hajdu-Bihar m. Tanács Kór- ház-Rend.Int., oszt.vez. főorvos	1978
Dr. Dauda György	Szabolcs-Szatmár m. Tanács "Jósa András" Kórház-Rend. Int., oszt.vez.főorvos	1980
Dr. Földvári Gyula	Borsod-Abauj-Zemplén m. Tanács Kórház-Rend.Int. oszt.vez.főorvos	1981
Dr. Szatai Imre	Szabolcs-Szatmár m. Tanács "Jósa András" Kórház-Rend. Int., oszt.vez.főorvos	1981
Dr. Ábel Aladár	Szolnoki MÁV Kórház-Rende- lőint., oszt.vez.főorvos	1982
Dr. Rácz István	Hajdu-Bihar m. Tanács "Dr. Zöld Sándor" Kórház- Rend.int., Berettyóujfalu, oszt.vez.főorvos	1982
Dr. Török Pál	Borsod-Abauj-Zemplén m. Tanács Kórház-Rend.Int. oszt.vez.főorvos	1983
Dr. Szerdahelyi Ferenc	Heves m. Tanács Kórház- Rend.int., oszt.vez. főorvos	1983
Dr. Herczeg László	Borsod-Abauj-Zemplén m. Tanács Kórház-Rend.int. oszt.vez.főorvos	1983
Dr. Kósa Csaba	Hajdu-Bihar m. Tanács Kórház-Rend.Int., oszt.vez.főorvos	1984
Dr. Mohácsi László	Szabolcs-Szatmár m. Tanács "Jósa András" Kórház-Rend.Int., oszt.vez.főorvos	1984

TUDOMÁNYOS ÉLETÜNK FONTOSABB RENDEZVÉNYEI 1975-1984. KÖZÖTT

Év hó	Rendezvény megnevezése	Rendező	Megjegyzés
1975. VI.14	Magyar Radiológiai és Urológiai Társaság Symposiuma	Radiológiai Kl. Urológiai Kl.	nemzetközi
1975. VI.26-28.	Magyar Endokrinológiai és Anyagcsere Társaság VII. Kongresszusa "A változás korának endokrinológiája és a Genetika endokrinológiája"	Szülészeti Kl.	14 ország rész- vételével
1975. VII.3-5.	Magyar Élettani Társaság és az MTA Orvosi Osztály támogatásával Vándorgyűlés	Élettani Int.	260 előadás 4 szekcióban
1975. VIII.27-30.	Magyar Biofizikai és Biokémiai Társaság Vándorgyűlése	Biofizikai Int. Biokémiai Int.	300 kutató 200 előadás
1975. IX.25-27.	Magyar Sebész Társaság Kísérletes Sebészeti IX.25-27. Szekció V. Kísérletes Sebészeti Konferenciája	Kísérletes Se- bészeti Int.	190 fő 90 előadás nemzetközi
1975. XI.4-6.	Magyar Pathológus Társaság Kongresszusa	Kóronctani Int.	nemzetközi több mint 100 előadás
1975. XI.15.	Magyar Radiológus és Sebész Társaság "Pancreas daganatainak és chronikus gyulladás diagnosztikájának" Symposiuma	Radiológiai Kl.	10 előadás /külföldiek meghívásával/

Év hó	Rendezvény megnevezése	Rendező	Megjegyzés
1976. IV.20-24.	Országos Orvostudományi Diákköri Kongresszus	DOTE Szervezésében	nemzetközi elő- adások, posztterek
IV.23-29	Magyar Humán genetikai Társaság - Orvostovábbképző Intézet és DOTE közös szervezésében WHO támogatásával ORVOGENETIKAI SYMPOSIUM	Szülészeti-Nő- gyógyászati Kl.	27 ország 300 résztvevő 160 előadás posztterek
1976. V.28.	"A szív elektromos therapiájának kérdései" Symposium	II.sz.Sebészeti Kl.	
1976. VI.3-5.	Magyar Diabetes Társaság III.Kongresszusa	II.sz. Belklinika	nemzetközi rész- vétellel
1976. VI.5-9.	Magyar Kémikusok Egyesülete Biokémiai Szakosztály XVI.Vándorgyűlése	Biokémiai Int.	88 előadás nemzetközi
1976. IX.24-25.	Fiatál Nőgyógyászok II.Tudományos Fóruma	Szülészeti-Nő- gyógyászati Kl.	77 előadás posztterek
1976. XI.1-3.	Magyar Immunológiai Társaság VII.Vándorgyűlése	I.sz. Belklinika	140 kutató vett rész
1976. XI.4-5.	Magyar Család- és Nővédelmi Tudományos Társaság I.Kongresszusa	Szülészeti-Nő- gyógyászati Kl.	70 előadás 4 referátum posztterek

Év hó	Rendezvény megnevezése	Rendező	Megjegyzés
1977. VI.28-30.	Magyar Allergológiai és Klinikai Immunológiai Társaság Kongresszusa	I. sz. Belklinika	60 előadás 100 fő nemzetközi
1977. VIII.26-28.	Magyar Biológiai Társaság XII. Vándorgyűlése	Biológiai Int.	193 résztvevő 143 előadás
1977. VIII.26-28.	Magyar Sebész Társaság Naggyűlése	I. sz. Sebészeti Kl.	
1977. IX.23-24.	Korányi Frigyes TBC és Tüdőgyógyász Társaság Bronchológus Szekció Ülése	Tüdőgyógyászati Kl.	45 előadás
1977. X.24-26.	Magyar Onkológus Társaság XII. Kongresszusa	Szülészeti- Nőgyógyászati Kl.	
1978. V.11-12.	Tudományos Gyermekgyógyászok Ülése	Gyermekklinika	30 előadás
1978. V.25-27.	Magyar Orthopaediai Társaság VI. Vándorgyűlése	Ortopédiai Kl.	nemzetközi
1978. VI.1-3.	Magyar Ideg- és Elmeorvosok Társaságának Tudományos Ülése	Ideg- Elmeorvosgyászati Kl.	76 előadás
1978. VII.6-8.	44. Magyar Élettani Társaság Vándorgyűlése	Élettani Int.	500 résztvevő 310 előadás nemzetközi
1978. VII.10-12.	Nemzetközi Enzimológiai Symposium	MTA és DOTE közös rendezésében	nemzetközi 12 előadás

év hó	Rendezvény megnevezése	Rendező	Megjegyzés
1978. VIII.24-26.	Magyar Mikrobiológiai Társaság Naggyűlése	Mikrobiológiai Int.	143 előadás 300 résztvevő nemzetközi /10 országból/
1979. IX.27.	Magyar Fül-Orr-Gége Társaság Audiológiai Szekció Ülése	Fül-Orr-Gégeklinika	43 előadás
1979. X.10-12.	Magyar Urológus Társaság V. Kongresszusa	Urológiai Kl.	12 országból 140 hazai szakember 190 előadás
1979. XI.8-9.	Magyar Klinikai Laboratórium Diagnosztikai Társaság 30. éves Naggyűlése	Központi Klinikai Kémiai Laboratórium	100 előadás
1980. VI.12-15.	Korányi Frigyes TBC és Tüdőgyógyász Társaság 42. Kongresszusa	Tüdőgyógyászati Kl.	120 előadás posztterek
1980. VII.9-11.	Magyar Immunológiai Társaság XI. Vándorgyűlése	III.sz. Belklinika	81 előadás
1980. VII.10-12.	Nemzetközi XVIII. Élettani Kongresszus Budapesten	Élettani Intézet	26 előadás
VII.13-19.	Szatellita Szimpozionok Debrecenben	Élettani Intézet	nemzetközi rész- vétellel
1980. X.1-3.	Magyar Haematológiai Társaság IX. Kongresszusa	II.sz. Belklinika	250 magyar 20 külföldi 120 előadás 25 referátum

Év hó	Rendezvény megnevezése	Rendező	Megjegyzés
1981. VI.24-26.	Magyar Allergológiai és Klinikai Immunológiai Társaság XI.Vándorgyűlése	I.sz. Belklinika	250 fő nemzetközi
1981. IX.24-25.	Magyar Nephrológiai Társaság Naggyűlése	I.sz. Belklinika	40 előadás nemzetközi 41 poszter
1981. X.12.	Magyar Radiológiai Társaság "Neutronterápiás Szimpozium"	Radiológiai Kl.	nemzetközi rész- vétellel
1981. XI.9-11.	Magyar Nőorvos Társaság 21.Naggyűlése	Szülészeti- Nő- gyógyászati Kl.	10 országból 400 résztvevő 300 előadás poszterek
1982. III.6.	Idegennyelvtől TDK Kongresszus	DOE Tudományos Diáköri Tanács	nemzetközi
1982. VIII.16-18.	XXV. Országos Biológus Napok	Biológiai Int.	180 szakember
1982. VIII.23-25.	Magyar Mikrobiológiai Társaság Naggyűlése	Mikrobiológiai Int.	nemzetközi 150 előadás
1982. VIII.25-28.	Magyar Biokémikusok Egyesülete XXII. Vándorgyűlése	Biokémiai Int. Orvosi Vegytani Int.	300 szakember 183 előadás nemzetközi
1982. IX.3.	Magyar Urológusok Társasága urológus-sebész Szimpozium	Urológiai Kl.	nemzetközi
1982. XI.	Szülészeti- Nőgyógyászat Magyarországon c. tudományos tanácskozás	Szülészeti- Nő- gyógyászati Kl.	250 szakember részvételével

Év hó	Rendezvény megnevezése	Rendező	Megjegyzés
1983. VI.28-30.	Magyar Fonetikai, Foniátriai és Logopédiai Társaság Kongresszusa	Fül-Orr-Gégeklinika	100 hazai és nemzetközi résztvevővel
1983. VII.4-6.	Magyar Élettani Társaság 48. Vándorgyűlése	Élettani Intézet	150 előadás 200 poszter
1983. VIII.15-17.	Európai Osteoarthrológiai Társaság XIII. Symposiuma	Anatómiai- Szövet- és Fejlődést.Int.	14 országból 45 előadás 34 poszter
1983. VIII.25-27.	Magyar Gyermekorvosok Társasága Kongresszusa	Gyermekklinika	500 külföldi és hazai résztvevővel
1983. VIII.25-26.	Magyar Sebész Társaság Kisérletes Sebészeti Szekció Kongresszusa	Kísérletes Sebészeti Int.	231 előadás posztterek 6 országból 150 sebész, 120 előadás
1983. VIII.28-31.	Magyar Fül-Orr-Gége Orvosok Egyesületének 50 éves Jubileumi Kongresszusa	Fül-Orr-Gégeklinika	17 külföldi országból 200 előadás
1983. VIII.29-31.	Proteinázok működése Munkaértekezlet	Biokémiai Int.	25 előadás nemzetközi
1983. X.16-18.	Magyar Nőorvos Társaság angol nyelvű Symposiuma	Szülészeti- Nőgyógyászati Kl.	33 országból

Év hó	Rendezvény megnevezése	Rendező	Megjegyzés
1984. I.26-29.	Magyar Humán genetikai Társaság Citogenetikai Szekció Kongresszusa	Gyermekklinika	37 előadás és referátum nemzetközi részvétellel
1984. III.24.	Idegennyelvű TDK Konferencia	Tudományos Diákköri Tanács	52 előadás nemzetközi
1984. IV.5-6.	Magyar Kórház Szövetség Gyógyszertári Szakbizottság Tudományos Ülése	Gyógyszertár	30 előadás és referátum nemzetközi
1984. VI.1-5.	Nemzetközi Családtervezési Orvostovábbképző Tanfolyam	Szülészeti-Nőgyógyászati Kl.	11 fejlődő országból
1984. VIII.8-12.	"Kalmár László Számítástechnikai Konferencia"	DOE KISZ-bizottság	40 előadás
1984. VIII.27.	Magyar Radiológusok XII. Kongresszusa	Radiológiai Kl.	640 résztvevő 18 országból 240 külföldi
1984. X.7-10.	Magyar Endokrinológiai és Anyagcsere Társaság X. Kongresszusa	I. sz. Belklinika	kerekasztal konferencia posztterek
1984. X.II-12.	Magyar Szemorvos Társaság Továbbképző Napok	Szemklinika	20 referátum 100 résztvevő

## KÜLFÖLDI KAPCSOLATAINK

1975-ben 3 társegyetem klinikáival, intézeteivel tartottunk fenn szerződéses tudományos kapcsolatot.

Az elmúlt 10 esztendő alatt a szerződéses kapcsolatok száma 13-ra emelkedett.

1984-ben egyetemünknek a következő külföldi egyetemekkel volt tudományos együttműködési szerződése:

KAUNASZI ORVOSI AKADÉMIA /SZOVJETUNIÓ/  
KIJEVI BOGOMOLEC ORVOSI AKADÉMIA /SZOVJETUNIÓ/  
MOSZKVAI ORVOSI AKADÉMIA /SZOVJETUNIÓ/  
MOSZKVAI STOMATOLÓGIAI INTÉZET /SZOVJETUNIÓ/  
RIGAI ORVOSI AKADÉMIA /SZOVJETUNIÓ/  
SZUOTA KARDIOLÓGIAI KÖZPONTJA /SZOVJETUNIÓ/  
PLOVDIVI ORVOSI AKADÉMIA /BULGÁRIA/  
BRNOI PURKYNE EGYETEM /CSEHSZLOVÁKIA/  
KASSAI SAFARIK EGYETEM /CSEHSZLOVÁKIA/  
VARSÓI NEMZETI EGÉSZSÉGÜGYI INTÉZET /LENGYELORSZÁG/  
ROSTOCKI WILHELM PIECK EGYETEM /NDK/  
MAGDEBURGI ORVOSI AKADÉMIA /NDK/  
LIEGEI EGYETEM /BELGIUM/

Intézeteinknek és klinikáinknak 1975-ben 6, 1984-ben 29 külföldi intézettel, ill. klinikával volt megállapodása;

ANATÓMIAI INTÉZET	- HARKOVI SZITYENKO ORTHOPÉDIAI ÉS TRAUMATOLÓGIAI TUDOMÁNYOS KUTATÓ INTÉZET /SZOVJETUNIÓ/
BIOFIZIKAI INTÉZET	- MAX- PLANCK INSTITUT, GÖTTINGEN /NSZK/
BIOFIZIKAI INTÉZET	- LABORATORY FOR CELL ANALYSIS UNIVERSITY OF CALIFORNIA /USA/

- BIOLÓGIAI INTÉZET - CSEHSZLOVÁK TUDOMÁNYOS AKADÉMIA  
MIKROBIOLÓGIAI INTÉZETE, PRÁGA  
/CSEHSZLOVÁKIA/
- BIOLÓGIAI INTÉZET - SZUOTA KISÉRLETES PATHOLÓGIAI  
ÉS THERÁPIÁS INTÉZETE,  
/SZOVJETUNIÓ/
- BIOLÓGIAI INTÉZET - ZIMET, JENA /NDK/
- ÉLETTANI INTÉZET - MARTIN LUTHER EGYETEM ÉLETTANI  
INTÉZETE, HALLE /NDK/
- KISÉRLETES SEBÉSZETI INTÉZET - SZLOVÁK TUDOMÁNYOS AKADÉMIA  
KISÉRLETES SEBÉSZETI INTÉZETE,  
BRATISLAVA /CSEHSZLOVÁKIA/
- KÓRÉLETTANI INTÉZET - SZUOTA ALKALMAZOTT BIOLÓGIAI  
PROBLÉMÁK INTÉZETE, MOSZKVA  
/SZOVJETUNIÓ/
- KÖZPONTI KLINIKAI KÉMIAI LABORATÓRIUM - NATIONAL FOUNDATION FOR CANCER  
RESEARCH /USA/
- KÖZPONTI KLINIKAI KÉMIAI LABORATÓRIUM - SZUOTA NEMZETI KARDIOLÓGIAI  
TUDOMÁNYOS KÖZPONTJA, MOSZKVA  
/SZOVJETUNIÓ/
- KÖZPONTI KUTATÓ LABORATÓRIUM - SZUOTA BIOFIZIKAI INTÉZETE,  
PUSCSINO /SZOVJETUNIÓ/

- MIKROBIOLÓGIAI INTÉZET - SZUOTA KISÉRLETES PATHOLÓGIAI  
ÉS ONKOLÓGIAI INTÉZET, SZUHUMI  
/SZOVJETUNIÓ/
- MIKROBIOLÓGIAI INTÉZET - CSEHSZLOVÁK TUDOMÁNYOS AKADÉMIA  
ONKOLÓGIAI INTÉZETE, PRÁGA,  
BRATISLAVA /CSEHSZLOVÁKIA/
- MIKROBIOLÓGIAI INTÉZET - STOCKHOLMI KAROLINSKA INSTITUT  
OF TUMORBIOLOGY /SVÉDORSZÁG/
- ORVOSI VEGYTANI INTÉZET - ÖRMÉNY SZ.SZ. TUDOMÁNYOS AKA-  
DÉMIA, JEREVÁN /SZOVJETUNIÓ/
- VERZÁR FRIGYES NEMZETKÖZI - ANCONAI GERONTOLÓGIAI INTÉZET  
KISÉRLETES GERONTOLÓGIAI INTÉZET /OLASZORSZÁG/
- I. BELKLINIKA - ORSZÁGOS ENDOKRINOLÓGIAI  
INTÉZET /KUBA/
- III. BELKLINIKA - MOSZKVAI PIROGOV II.SZ. ORVOSI  
AKADÉMIA /SZOVJETUNIÓ/
- III. BELKLINIKA - KENTUCKY EGYETEM MIKROBIOLÓ-  
GIAI INTÉZET /USA/
- BŐRKLINIKA - SEIBERSDORFI BIOLÓGIAI CENTRUM  
/AUSZTRIA/

- GYERMEKKLINIKA - SZUOTA GYERMEKGYÓGYÁSZATI  
TUDOMÁNYOS KUTATÓ INTÉZET,  
MOSZKVA /SZOVJETUNIÓ/
- IDEGLINIKA - HEIDELBERGI PATHOKÉMIAI ÉS ÁLT.  
NEUROKÉMIAI INTÉZET /NSZK/
- IDEGLINIKA - STOCKHOLMI KAROLINSKA EGYETEM  
IDEGLINIKÁJA /SVÉDORSZÁG/
- IDEGLINIKA - SCHERING KUTATÓLABORATÓRIUM  
/NYUGAT-BERLIN/
- IDEGLINIKA - NEWCASTLE GENERAL HOSPITAL  
/ANGLIA/
- NŐI KLINIKA - SZOVJETUNIÓ ÖSSZ-SZÖVETSÉGI  
ANYA- ÉS GYERMEKVÉDELMI TUDO-  
MÁNYOS KUTATÓ KÖZPONTJA,  
MOSZKVA /SZOVJETUNIÓ/
- RADIOLÓGIAI KLINIKA - KUOPIOI EGYETEM RADIOLÓGIAI  
KLINIKÁJA /FINNORSZÁG/
- UROLÓGIAI KLINIKA - JENAI FRIEDRICH SCHILLER  
EGYETEM UROLÓGIAI KLINIKÁJA  
/NDK/

KÜLFÖLDI KONGRESSZUSI RÉSZVÉTELEK, TANULMÁNYUTAK  
1973-1974.

Intézet megnevezése	Külföldi kongresszuson résztvevők száma						Külföldi tanulmányton résztvevők száma					
	Szocialista országban			Kapitalista országban			Szocialista országban			Kapitalista országban		
	1. hónapnál rövidebb	1-3 hónap	3 hónapnál hosszabb	1. hónapnál rövidebb	1-3 hónap	3 hónapnál hosszabb	1. hónapnál rövidebb	1-3 hónap	3 hónapnál hosszabb	1. hónapnál rövidebb	1-3 hónap	3 hónapnál hosszabb
1. Anatómiai Int.	11	2	-	3	-	-	-	-	-	-	-	1
2. Biofizikai Int.	-	-	-	2	-	-	-	-	1	-	1	-
3. Biokémiai Int.	-	1	-	-	-	-	-	1	-	-	-	1
4. Biológiai Int.	1	2	-	1	-	-	-	1	1	-	-	-
5. EU. Szervezési Int.	-	1	-	1	-	-	-	-	-	-	-	1
6. Élettani Int.	-	-	-	-	-	-	-	-	-	-	-	1
7. Gyógyszertani Int.	4	2	-	2	-	-	-	-	-	-	-	-
8. Igazságügyi Int.	2	1	-	-	-	-	-	-	-	-	-	-
9. Kísérletes Seb. Int.	1	-	-	1	-	-	-	1	-	-	-	-
10. Kórbonctani Int.	-	-	-	-	-	-	-	-	-	-	-	1
11. Kórleletani Int.	1	2	-	2	1	-	-	-	-	-	2	-
12. Közegészségtani Int.	1	1	-	3	-	-	-	-	-	-	-	-
13. Kőzp. Kut. Lab.	1	-	-	1	-	-	-	-	-	-	-	-
14. Marxizmus-leninizmus Int.	4	-	-	1	-	-	-	-	-	-	-	-
15. Mikrobiológiai Int.	-	1	-	-	-	-	-	1	-	-	-	-
16. Orvosi Vegytani Int.	4	-	-	-	-	-	-	-	-	-	-	-
17. Kemény Könyvtár	-	1	-	-	-	-	-	-	-	-	-	-
Intézetek Összesen:	30	14	-	17	1	1	1	3	2	4	4	4

KÜLFÖLDI KONGRESSZUSI RÉSZVÉTELEK, TANULMÁNYUTAK  
1973-1974.

Intézet megnevezése	Külföldi kongresszuson résztvevők száma		Külföldi tanulmányuton résztvevők száma					
	Szocialista ORSZÁGBAN	Kapitalista ORSZÁGBAN	Szocialista országban		Kapitalista országban		1 évnél hosszabb	
			1 hónapnál rövidebb	3 hónapnál hosszabb	1-3 hónap	3 hónapnál hosszabb		
1. I. Beiklinika	3	3	3	-	-	-	1	-
2. II. Belklinika	2	1	3	-	-	-	-	-
3. Bőrklinika	5	-	2	-	-	-	-	-
4. Ful-Orr-Gégeklinika	1	1	-	1	-	1	-	-
5. Gyermekklinika	5	2	1	-	-	-	-	-
6. Ideg- és Elmeklinika	1	4	1	-	-	-	1	-
7. Ortopéd Klinika	-	-	1	-	-	-	-	-
8. Radiológiai Klinika	-	3	2	-	-	-	-	-
9. I.sz.Sebészeti Kl.	3	1	-	-	-	-	-	-
10. II.sz.Sebészeti Kl.	4	3	-	-	-	1	-	-
11. Stomatológiai Kl.	-	2	1	-	-	-	-	-
12. Szemklinika	3	2	-	-	-	-	-	-
13. Szül.-Nőgyógy. Kl.	-	-	2	-	1	-	-	-
14. Tudósgygy. Kl.	1	-	-	1	-	-	-	-
15. Urológiai Kl.	3	1	-	1	1	1	-	-
Klinikák Összesen:	31	23	16	3	2	2	1	2

KÜLFÖLDI KONGRESSZUSI RÉSZVÉTELEK, TANULMÁNYUTAK  
1983-1984.

Intézet megnevezése	Külföldi kongresszuson résztvevők száma		Külföldi tanulmányuton résztvevők száma										
	Szocialista ORSZÁGOKBAN	Kapitalista ORSZÁGOKBAN	Szocialista országban					Kapitalista országban					
			1 hónapi fővélőbb	1-3 hónap	3 hónapi hosszabb	1 hónapi fővélőbb	1-3 hónap	3 hónapi hosszabb	1 évnél hosszabb				
1. I. Belklinika	9	8	2	-	-	-	-	-	-	-	-	-	-
2. II. Belklinika	4	5	1	-	-	-	-	-	1	1	1	-	-
3. III. Belklinika	1	1	-	-	-	-	-	-	1	-	-	-	1
4. Bőrklinika	5	4	-	-	-	-	-	-	1	-	-	-	-
5. Fül-Orr-Gégeklinika	2	-	-	-	-	-	-	-	-	-	-	-	-
6. Gyermekklinika	20	4	3	-	-	-	-	-	-	-	-	-	-
7. Idegklinika	2	6	1	-	-	-	-	-	1	1	1	1	1
8. Ortopéd Klinika	2	2	1	-	-	1	-	-	-	-	-	-	-
9. Radiológiai Kl.	5	7	-	-	-	-	-	-	-	-	1	-	-
10. Stomatológiai Kl.	2	-	-	-	-	-	-	-	-	-	-	-	-
11. I.Sebészeti Kl.	-	4	2	-	-	-	-	-	-	-	-	-	-
12. II.Sebészeti Kl.	5	6	-	-	-	-	-	-	2	3	-	-	-
13. Szemklinika	2	4	1	-	-	-	-	-	-	1	-	-	-
14. Szülészeti Kl.	12	5	2	-	-	-	-	-	2	-	1	-	-
15. Urológiai Kl.	6	1	1	-	-	-	-	-	1	-	-	-	-
16. Tüdőki.	2	3	-	-	-	-	-	-	1	-	-	-	-
Klinikák Összesen:	79	60	14	-	-	1	6	8	4	2	-	-	-



## TÍZ ÉV ÚJÍTÁSI ADATAI /1975-1984/

Benyújtott ujitások száma: 487

Hasznosított /elfogadott/ ujitások száma: 412

### Kiállítások:

Rendezték: DOTE VI. Ujitási kiállítása  
1982. november 9-10.

Részt vettünk: országos jubileumi ujitási kiállitás Budapest /30 éves az egészségügyi ujitó mozgalom/ 1979

OMKER ujitási kiállítása Budapest  
1983

Szakszervezetek Megyei Tanácsa által rendezett H-B megyei 1984

OMKER ujitási kiállítása Budapest  
1984

Kitüntetések:

kiváló ujitó arany fokozat	5 fő
kiváló ujitó ezüst fokozat	6 fő
kiváló ujitó bronz fokozat	25 fő

## OKTATÓ KÓRHÁZAINK

DEBRECEN Megyei Tanács Kórház-Rendelőintézet  
főigazgató főorvos: Dr. Pinczés László

NYIREGYHÁZA Megyei Tanács Kórház-Rendelőintézet  
főigazgató főorvos: Dr. Vágvölgyi János

MISKOLC Megyei Tanács Kórház-Rendelőintézet  
főigazgató főorvos: Dr. Molnár György

BERETTYÓUJFALU Városi Kórház-Rendelőintézet  
főigazgató főorvos: Dr. Bartha Ferenc

EGER Megyei Tanács Kórház-Rendelőintézet  
főigazgató főorvos: Dr. Gyetvai Gyula

SZOLNOK MÁV Kórház-Rendelőintézet  
főigazgató főorvos: Dr. Horváth József

## TUDOMÁNYOS DIÁKKÖR

A TDK számos jelentős eredményt ért el ezen évek alatt. Legjobb hallgatóink tudományos továbbképzésére, a kutató munkára való felkészítésére egyetemünk sokat áldozott. Ezek az áldozatok az 1973 óta együtt dolgozó oktatói TDK-"vezérkar" erőfeszítéseivel, valamint a diákköri hallgatók laboratóriumi munkáját irányító oktatók lelkes tevékenységével együtt olyan környezetet teremtettek diákjaink számára, mely az eddigieknél jobban segítette kibontakoztatni alkotó tevékenységüket. Ezeket a kedvező feltételeket hallgatóink szorgalmas és eredményes munkával hálálták meg. Teljesítményeikre méltán lehetünk büszkék.

A TDK létszáma évente 240-300. között változott. Az elmúlt 10 év alatt diákköröseink 533 díjazott pályamunkát irtak, helyi konferencián 501 előadást tartottak. A "rekord" az 1984. évi TDK konferencia volt, ezen 82 előadás hangzott el. Hazánkban egyedülálló, évente sorakerülő rendezvény a Nemzetközi Idegennyelvű TDK Konferencia. Ezen az elmúlt 10 év alatt 391 előadás hangzott el angol, francia, német és orosz nyelven. Egyetemünk diákjai 169 előadást tartottak Országos Diákköri Kongresszuson, közülük számosan nyertek jutalmat és kitüntetést. Évente átlagban 20-25 hallgatót küldünk külföldre, s mintegy 30-40 hallgatónk vesz részt belföldi tanulmányuton. A nyári 100 órás intenzív nyelvtanfolyamainkat az elmúlt 10 év alatt 385 hallgató végezte el. A legeredményesebb diákkörök az Anatómiai, Élettani, Biofizikai, Biokémiai Intézetekben, ill. a II. és III. Belklinikán működnek.

Az elmúlt 10 év legeredményesebb témavezető oktatói /a zárójelbe tett szám a vezetésükkel készült pályamunkák száma 10 év alatt/: Dr. Módis László, Anatómiai Intézet, /26/; Dr. Furka István, Kísérletes Sebészeti Intézet, /17/; Dr. Kovács Tibor, Élettani Intézet, /13/; Dr. Karsai Tamás, Biokémiai Intézet, /13/; Dr. Szőőr Árpád, Élettani Intézet, /12/; Dr. Kövér András, KKL, /11/.

A "Modern kutatási módszerek alkalmazásának lehetőségei az orvostudományban" című konferencia sorozatunk 41. rendezvényére készülünk. Az elhangzott előadások anyaga négy kötetes jegyzetben jelent meg, az első két kötet immár a harmadik kiadásban. Az országos hirnévre szert tett kiadványunk a fiatal kutatók egyik fontos kézikönyvévé vált.

Az 1982/83. tanévben indítottunk el a diákkör legkiemelkedőbb tagjainak speciális, u.n. intenzív képzését, melybe évente 8-12 hallgató kapcsolódik be. Ezzel az egyetemi káderutánpótlást kívánjuk segíteni, valamint a legtehetségesebb hallgatók ön- és továbbképzésre fordított idejét kívánjuk megnövelni.

Évente 30-35 hallgatót vonunk be a gyakorlati oktatásba oktatóként. Fiataljaink ezen a téren is szépen helytállnak, többen közülük önállóan vezetnek gyakorlatokat.

Reméljük, hogy oktatóink egyre nagyobb számban felismerik, hogy a TDK az egyetemi oktató tevékenység szerves, kiemelten fontos és egyik legszebb része, s akkor a tudományos diákköri munka további fejlődését regisztrálhatjuk a soronkövetkező jubileumi évkönyvben.

## WESZPRÉMI DÍJASOK



Alapítási év: 1968.


1968-1974. között 7 végzős nyerte el a díjat, azok akik tanulmányaik során legkiemelkedőbb tudományos eredményt értek el.

1. Dr. Bakó Gyula	1975
2. Dr. Molnár Péter	1975
3. Dr. Antal Miklós	1976
4. Dr. Szabó Gábor	1977
5. Dr. Ádány Róza	1977
6. Dr. Szeifert György	1978
7. Dr. Berta András	1979
8. Dr. Tóth Miklós	1980
9. Dr. Mátyus László	1980
10. Dr. Frenzl György	1980
11. Dr. Kiss Csongor	1980
12. Dr. Csorba Erika	1982
13. Dr. Szentkúti /Dzurik/ András	1982
14. Dr. Mohácsi Attila	1982
15. Dr. Mikecz Katalin	1982
16. Dr. Jenei Katalin	1983
17. Dr. Bereczki Dániel	1984

H A L L G A T Ó I L É T S Z Á M

TANÉV	I.évf. ÁOK	I.évf. FOGÁSZ	I-VI.évf. ÁOK	I-V.évf. FOGÁSZ
1974/75.	238	-	1275	-
1975/76.	216	-	1323	-
1976/77.	219	11	1308	-
1977/78.	192	17	1242	26
1978/79.	216	21	1284	47
1979/80.	217	19	1236	62
1980/81.	210	20	1212	79
1981/82.	224	21	1189	90
1982/83.	222	25	1182	92
1983/84.	195	26	1164	101

D I P L O M Á T K A P O T T

ÉV	ÁLT.	FOGÁSZ
1975	158	-
1976	213	-
1977	188	-
1978	195	-
1979	232	-
1980	213	-
1981	191	9
1982	201	19
1983	179	14
1984	171	15
		1.998 fő

1922-1974. 4817 fő

1922-1984. 6815 fő

DOTE KÖZPONTI KENÉZY KÖNYVTÁR

Év	Költségvetési előirányzat		Kifizetés	
	Folyóirat	Könyv	Folyóirat	Könyv
1975	2.611.000.-	500.000.-	3.151.119.-	576.311.-
Összesen:	3.111.000.-		3.727.430.-	
1980	4.593.000.-	510.000.-	6.064.906.-	714.134.-
Összesen:	5.103.000.-		6.779.040.-	
1984	5.681.000.-	550.000.-	7.981.238.-	805.000.-
Összesen:	6.231.000.-		8.786.238.-	

Egyetemünk oktatói 1975 óta 31 féle tankönyvet írtak, és 148 féle jegyzetet jelentettek meg.




1975-1984. közötti évek alatt egyetemünkön létrehozott új, vagy nagy mértékben felújításra került objektumokat belső felújításokat, berendezéseket a következőkben mutatjuk be:




IV.sz. Nővérszálló /1976/



Pillanatkép az új óvoda életéből




Fogászati Klinika /1981/






Korszerű hallgatói képzési hely a  
fogászhallgatóknak



A Szülészeti-Nőgyógyászati Klinika  
új szárnya




III.sz. Kollégium, 360 férőhelyes /1980/




Tornaterem /1980/



Részlet a teljesen felújított  
Központi Kenézy Könyvtárból



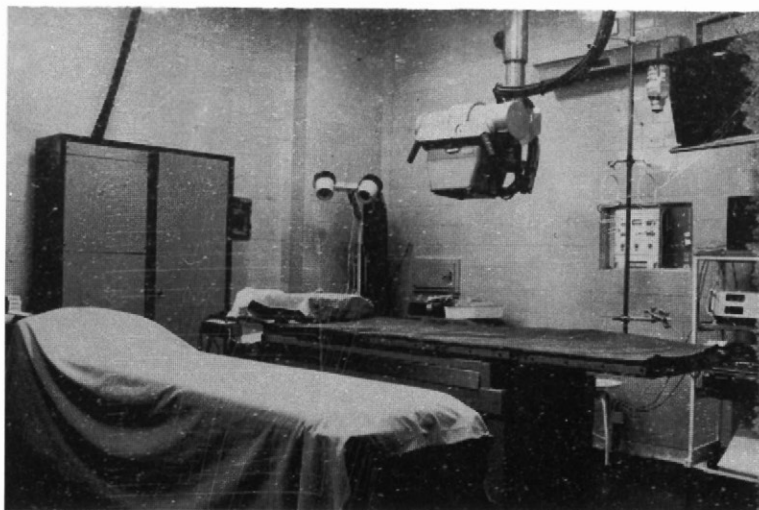
Részlet a II.sz. Kollégium Klubövezetéből




A 30 ágygal bővült és felújított  
Fül-orr-gégéklinika megszépült épülete



Mentőkocsi belső klinikai betegszállításra



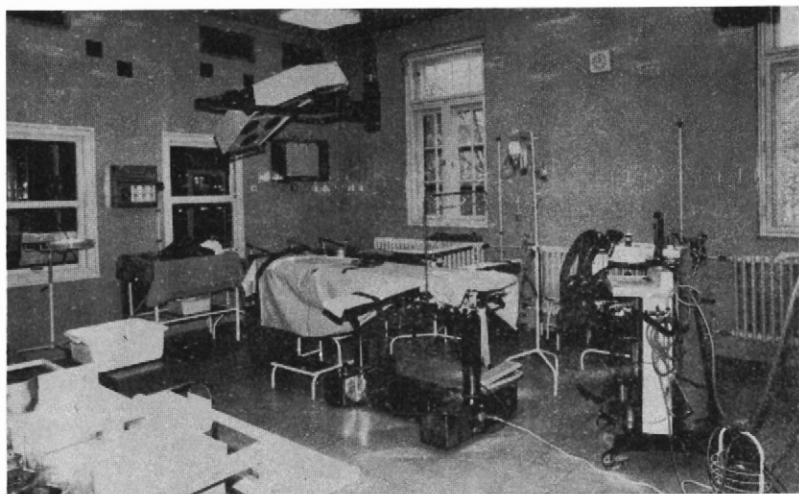
Haemodinamikai labor /részlet/



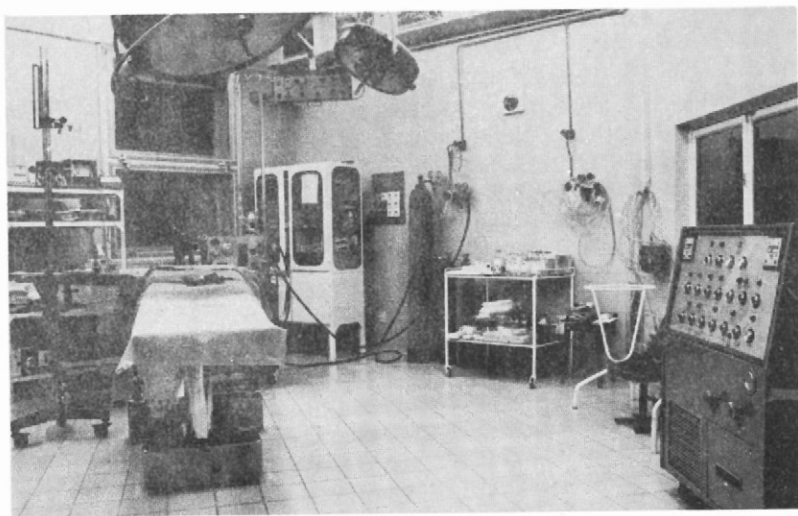
Idegklinika rtg. laboratóriuma



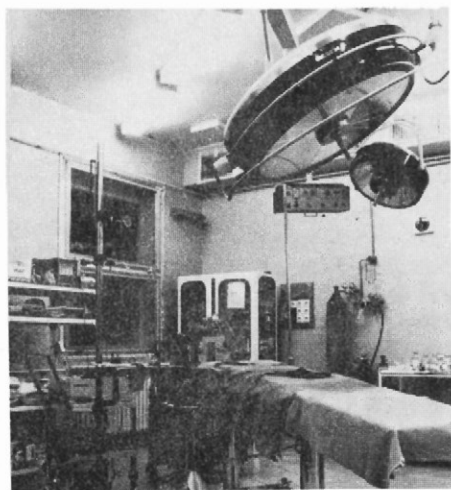
Bőrklinika - égéstraumatológiai osztály




Bőrklinika - égéstraumatológiai műtő

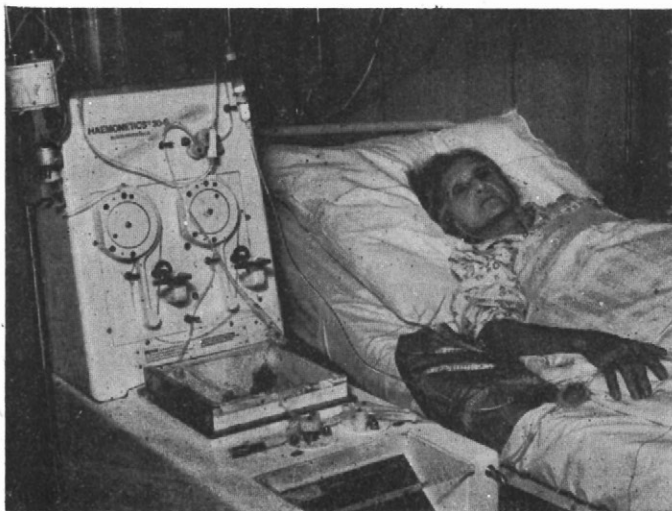


II. Sebészeti Klinika - Szivműtő







III.sz. Belklinika; Immunológiai Laboratórium




Plazmaferetikus készülék a III.sz. Belklinikán




Számos modern készülékkal gazdagodott  
a Központi Kémiai Klinikai Labor



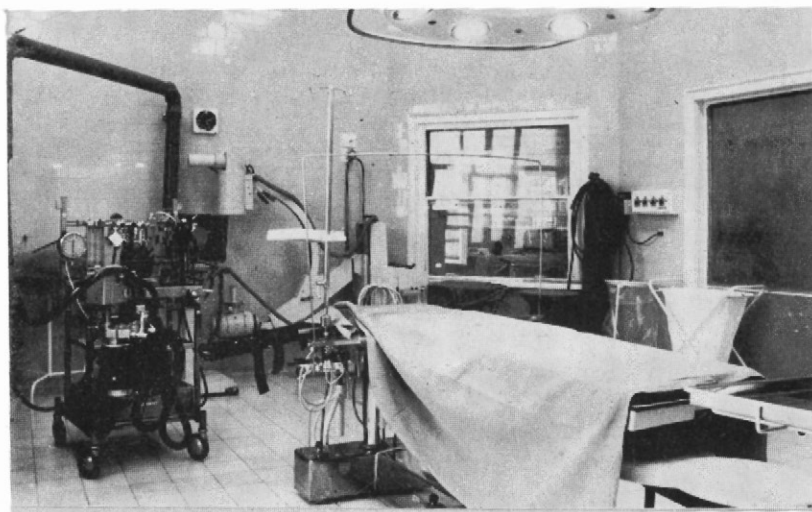
Új elektromikroszkópot kapott  
az Anatómiai Intézet



Infúziós labor /részlet/



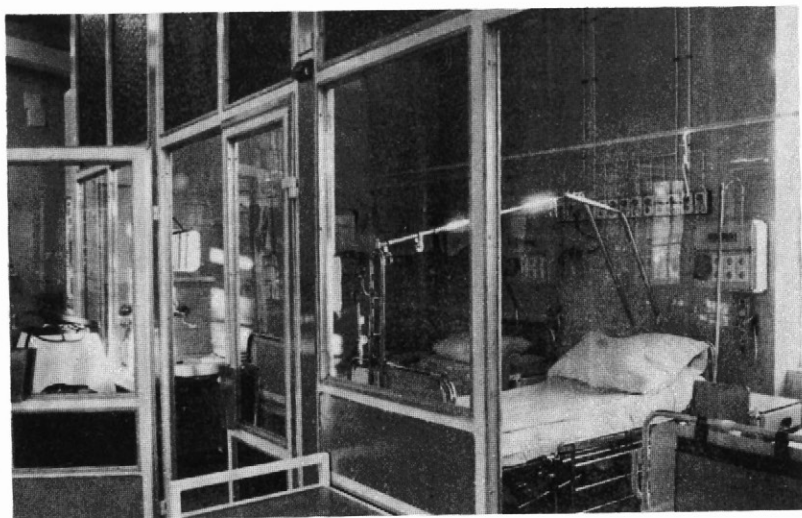
Infúziós Laboratórium/Gyógyszertár/



Új műtőt kapott az Ortopédiai Klinika




Korszerű kórterem az Ortopédiai Klinikán




Részlet a teljes belső felújítást nyert  
I. Sebészeti Klinikáról






Mosoda /1983/



Gyermek Művese Osztály /1984/



A Kóréletani Intézet korszerű állatistállója



A Közegészségtani Intézet új állatháza

# *Események képekben*



H.c.Dr. Verzár Frigyes az orvosi kar alapító tagja látogatást tett egyetemünkön./1976/



I. éves hallgatók köszöntik az aranydiplomásokat /1976/



WHO orvos-pedagógiai értekezlet  
résztevői /1977/



Dr. Zsögön Éva eü.min. államtitkár kíséretében  
érkezett szovjet eü.-delegációt köszönti az  
egyetem rektora /1978/



1979 június: Ülészék az Országos  
Klinikai Kollégium



Immunológiai vándorgyűlés megnyitója



Orvosegyetemi vezető országos értekezlete 1982.  
nov.28-30 között a DOTE-n került megrendezésre





Dr. Aczél György miniszterhelyettes  
Ünnepi köszöntőjét tartja a DOTE  
önállóvá válásának 25. évfordulóján



Az orvosegyetemek képviselőjében  
Dr. Antoni Ferenc a SOTE rektora  
üdvözölte a jubiláló egyetemet /1976/



Az önállóvá vált Orvosegyetem első dékánja  
Dr. Keszttyüs Lóránd egyetemi tanár tartott  
visszaemlékezést /1976/



A külföldi egyetemek képviselőjében  
Dr. Schill rektorhelyettes /Rostock/  
üdvözölte az egyetemet /1976/



Dr. Kesztyüs Lóránd egyetemi tanár kapta  
először a Went-emlékérmét /1976/



1980-ban Dr. Váczai Lajos egyetemi tanár  
nyerte el a Went-emlékérmét



Losonci Pál az Elnöki Tanács Elnöke, Dr. Schultheisz Emil  
és kíséretük részt vett a tanévnyitón /1979/



Losonci Pál az Elnöki Tanács Elnöke  
megtekintette egyetemünk intézményeit



Kaunaszi látogatóban /1978/



Együttműködési szerződés aláírása:  
Kaunasz-DOTE /1979/



Együttműködési szerződés aláírása /1979/  
Ancona-DOTE-VILEG



Kievi delegáció látogatása  
a DOTE-n /1979/




III.sz. Kollégium alapkövetétele  
Dr. Hutás Imre miniszterhelyettes  
dokumentumot helyez el az urnába/1979/



Közművelődési Könyvtár megnyitója /1931/



Dr. Karmassin László rektor átadja a felépült  
új Fogászati Klinika Dr. Szentpétery József  
igazgatónak /1981/



Dr. Mátrai József volt az egyetem elsőnek  
felavatott fogorvosa /1981. VI. 20./



1981. június 20. a DOTE történetében  
először került sor fogorvosok avatására  
/9 fő/







Klubövezet avatása/1984/



Sarlós István a Minisztertanács elnökhelyettese látogatása során meglátogatta az Egyetemi Klubot/1984/




Dr.Ladányi Józsa ny. egyetemi tanárt Dr.Leövey András rektorhelyettes üdvözölte születésnapja alkalmából/1978/



A Kossuth-díjas Kulin professzort tudományos ülés keretében Dr.Leövey András rektorhelyettes köszöntötte /1978/



Születésnapja alkalmából az egyetem rektora  
köszöntötte Dr.Ökrös Sándor ny.egyetemi tanárt  
/1982/




Dr.Árvay Sándor ny.egyetemi tanár köszöntése  
80. születésnapja alkalmából/1983/



Dr.Jenei Katalin ünnepélyes doktoravatása/1984/



Kállai Gyula az Elnöki Tanács tagja tartott  
ünnepi köszöntőt az aranygyűrűs doktoravatáson  
/1984/



Józsa Lajos alkotása



Varga Imre: Professzorok



Józsa Lajos: Tavasz



Egyetemünk KISZ Bizottsága elnyerte a KISZ KB  
Vörös Vándorzászlóját /1984/

T A R T A L O M J E G Y Z É K  
1975 - 1985.

	oldal
ELŐSZÓ.....	3
/Dr. Karmazsin László rektor/	
A pártszervezet munkája az Orvostudományi Egyetemen /1975-1985./.....	5
/Dr. Boján Ferenc egyetemi docens, PB-titkár/	
Összefoglaló a Debreceni Orvostudományi Egyetem KISZ-szervezetének 1975-1985. között végzett munkájáról.....	17
/Dr. Frenzl György egyetemi tanársegéd KISZ-titkár/	
Beszámoló az elmúlt 10 év oktató-nevelő munkájáról.....	27
/Dr. Szegedi Gyula oktatási rektorhelyettes/	
Egyetemünk tudományos életének 10 éve /1975-1985./.....	39
/Dr. Székely György tudományos rektorhelyettes/	
Beszámoló a DOTE 1975-1985. évi gyógyító munkájáról.....	45
/Dr. Lampé István klinikai rektorhelyettes/	
Az egyetem gazdasági és ellátottsági fejlődése az elmúlt 10 év alatt /1975-1984./.....	55
/Dr. Kiss Balázs egyetemi gazdasági főigazgató/	
A Debreceni Orvostudományi Egyetem Intézeteinek és Klinikáinak fejlődése.....	65
Adatok, képek a 10 év történetéből.....	137
/Bolodár Alajos egyetemi főtitkár/	

Egyetemi vezetők.....	139
Kitüntetések.....	147
Tudományos fokozatot szerzett oktatók névsora.....	151
A DOTE Honoris causa doktorai.....	157
Az évtized WENT emlékérmesei.....	163
PRO UNIVERSITATE.....	164
Halottaink.....	165
A DOTE címzetes egyetemi tanárai, docensei.....	166
Az évtized nagyobb rendezvényei.....	168
Külföldi kapcsolatainkról.....	175
Néhány adat az ujitásokról, ujitókról.....	183
Oktató kórházaink.....	184
TDK-ról.....	185
Weszprémi díjasok.....	187
Néhány hallgatói adat.....	188
Képek az évtized nagyobb beruházásairól, felújításairól.....	191
Képek az elmúlt évtized eseményeiről.....	207



