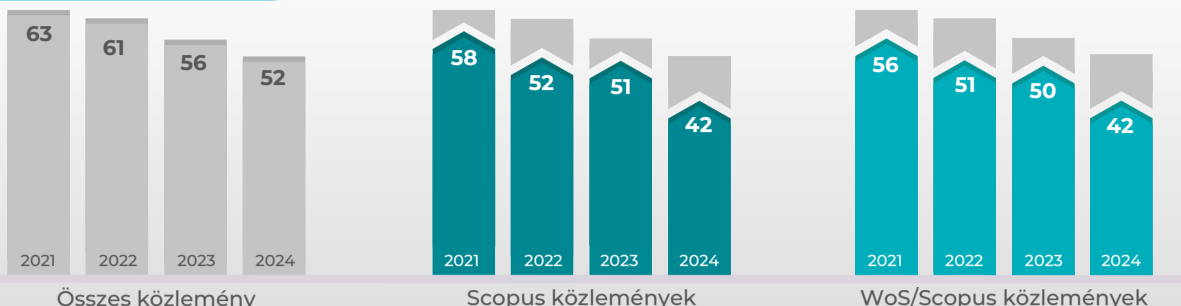



**TUDOMÁNYOS
KÖZLEMÉNYEK SZÁMA**



Forrás: MTMT


**KÖZLEMÉNYEK
SCIMAGO BESOROLÁSA**

Q1/D1 Q1 Q2 Q3 Q4 Q



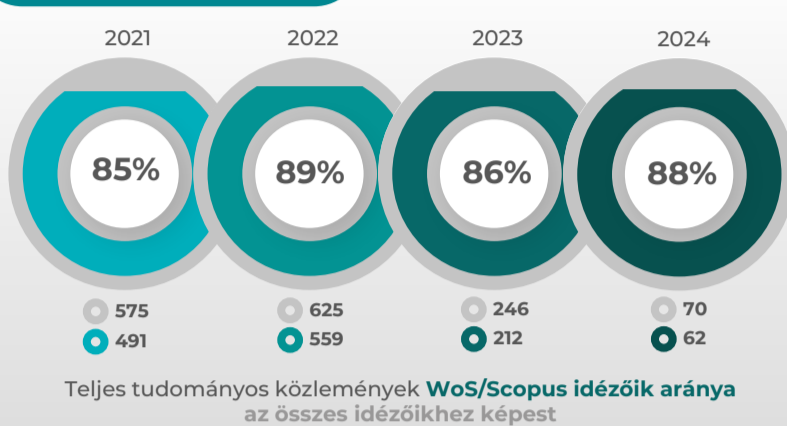
Forrás: MTMT

**EGY FTE-RE ESŐ
PUBLIKÁCIÓK 2024-ben**



Forrás: MTMT

IDÉZŐK ARÁNYA

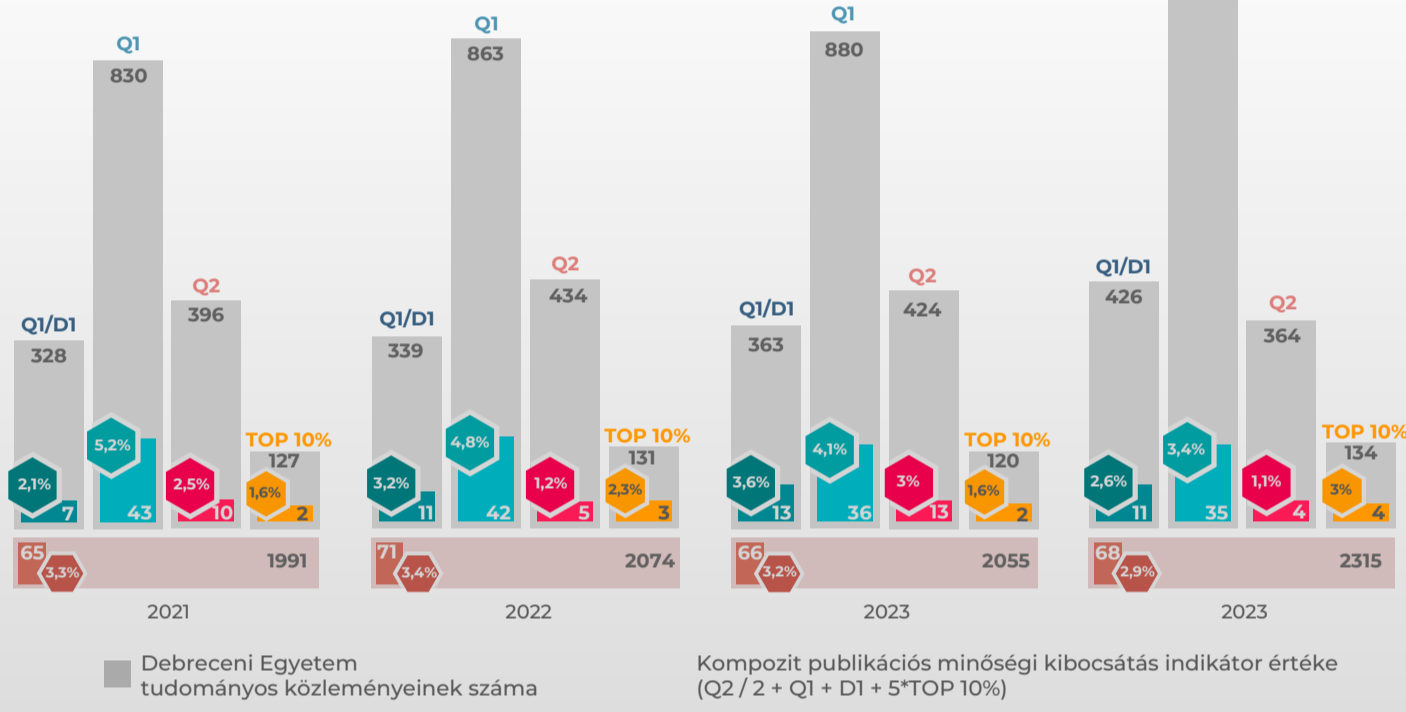


Teljes tudományos közlemények WoS/Scopus idézőik aránya az összes idézőikhez képest

Forrás: MTMT

**A KARI TELJESÍTMÉNY MEGJELENÉSE
A KEKVA MUTATÓKBAN**

KEKVA



Kompozit publikációs minőségi kibocsátás indikátor értéke (Q2 / 2 + Q1 + D1 + 5*TOP 10%)

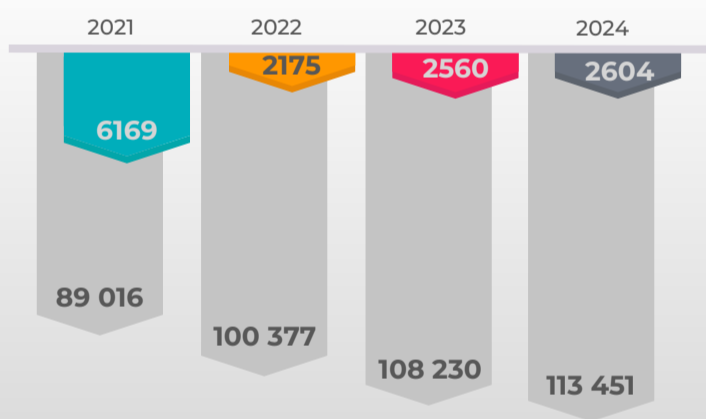
■ Gyógyszerésztudományi Kar ■ Debreceni Egyetem

Forrás: MTMT, Clarivate

**W/S KÖZLEMÉNYEK ÉS
AZOKRA ÉRKEZETT IDÉZŐK SZÁMA**

A kar tárgyévét megelőző 5 évben megjelent, WoS/Scopus azonosítóval rendelkező közleményeire kapott, legfeljebb a tárgyévig megjelent WoS/Scopus azonosítóval rendelkező idézőinek száma az MTMT-ben

■ Debreceni Egyetem



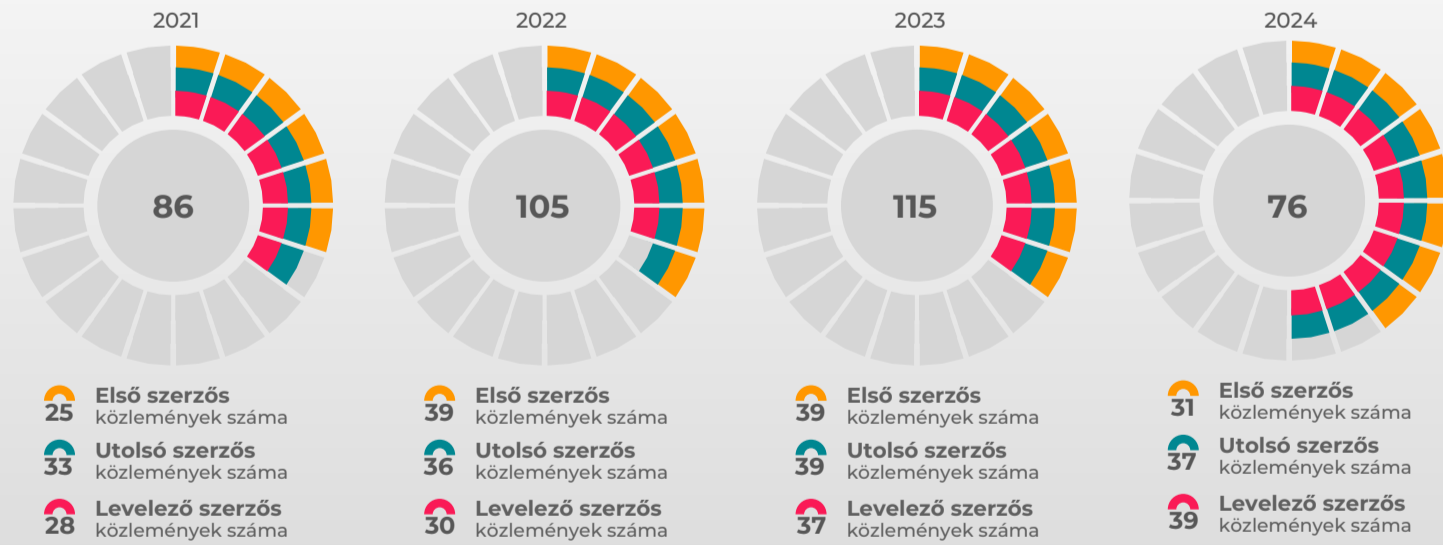
Forrás: MTMT, Clarivate

KIEMELT SZERZŐK



Összes kiemelt szerzős közlemények száma

Közlemények aránya



Forrás: MTMT

**PUBLIKÁCIÓK
A TUDÓSTÉRBEN**




● 991 db publikáció a Tudóstérben
● 972 db teljes szöveggel elérhető
● 406 db open access

6514 alkalommal letöltve
77 régióból

Forrás: Tudóstér

NYÍLT HOZZÁFÉRÉSŰ PUBLIKÁLÁS



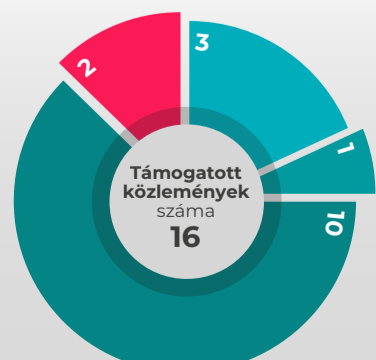
Read&Publish szerződések keretében, a közzési díjak 100% -os támogatásával megjelent open access publikáció. A szerződések összértéke 2024-ben: 5 969 eFt

A Tudóstérbe feltöltött publikáció, ami a DEENK ellenőrzését követően open access státuszt kapott.

A közzési díjak (APC) max. 50%-át fedező intézményi támogatással megjelent open access publikáció. A támogatás összértéke 2024-ben: 3 920 eFt

Forrás: Tudóstér

PUBLIKÁCIÓS TUDOMÁNYTÁMOGATÁSI PROGRAM



3 493 eFt D1A Első/utolsó/levelező szerzős közlemények
450 eFt D1C Társszerzős 15 szerző feletti közlemények
10 643 eFt Q1A Első/utolsó/levelező szerzős közlemények
600 eFt Q2A Első/utolsó/levelező szerzős közlemények

Teljes támogatási összeg: 15 186 eFt

Forrás: Tudóstér